

GOBIERNO DEL ESTADO DE CHIHUAHUA
SEGUIMIENTO A LA MATRIZ DE INDICADORES
Cierre Anual 2020

Ultima Actualización: 31-12-2020
Hoja No: 1 de 3
Fecha de Impresión: 16/08/2021

418-UNIVERSIDAD AUTÓNOMA DE CHIHUAHUA

2650101510112 - VINCULACIÓN Y SERVICIOS EDUCATIVOS 2020 / DESARROLLO HUMANO Y SOCIAL - EDUCACIÓN - DERECHOS HUMANOS E INCLUSIÓN SOCIAL

Definición del Programa	Beneficiarios				
	Población	Por Sexo	Mujeres	Hombres	Total
Disponer permanentemente y oportuna de los recursos humanos, materiales y financieros para beneficiar a las alumnas y alumnos usuarios de trámites y servicios educativos a fin de que realicen sus gestiones de manera rápida y eficaz, cumpliendo con el control interno y medición de cuántas bajo los principios de eficacia, eficiencia, calidad y economía	REFERENCIA	Alumnas y alumnos	551,987	601,581	1,153,568
	OBJETIVO	Alumnas y alumnos	15,311	13,008	28,319
	POSTERIOR	Alumnas y alumnos	58,084	53,555	111,639
	POTENCIAL	Alumnas y alumnos	88,987	71,050	159,937
Recursos del Programa					
	Presupuesto Autorizado	Presupuesto Modificado	Gasto	Variación Presupuestal Modificado vs Gasto	
	8,280,904	8,280,904		8,280,904	

ALINEACIÓN

Alineación al Plan Estatal de Desarrollo

Eje	01	Desarrollo Humano y Social
Tema	-	
Subtema	-	
Objetivo	17	Garantizar el acceso a la cultura como un Derecho Humano para la formación integral de la ciudadanía, que permita la cohesión e inclusión social e incentive la igualdad entre mujeres y hombres.
Estrategia	01	Establecer la cultura como un medio para el desarrollo económico, social y humano, al facilitar su acceso a la población que habita en zonas marginadas.
Línea de Acción	-	
Eje	01	Desarrollo Humano y Social
Tema	-	
Subtema	-	
Objetivo	17	Garantizar el acceso a la cultura como un Derecho Humano para la formación integral de la ciudadanía, que permita la cohesión e inclusión social e incentive la igualdad entre mujeres y hombres.
Estrategia	08	Impulsar la investigación artística y cultural
Línea de Acción	-	
Eje	01	Desarrollo Humano y Social
Tema	-	
Subtema	-	
Objetivo	17	Garantizar el acceso a la cultura como un Derecho Humano para la formación integral de la ciudadanía, que permita la cohesión e inclusión social e incentive la igualdad entre mujeres y hombres.
Estrategia	08	Promover el desarrollo de la infraestructura cultural en los municipios con el propósito de implementar programas de animación cultural.
Línea de Acción	-	
Eje	01	Desarrollo Humano y Social
Tema	-	
Subtema	-	
Objetivo	17	Garantizar el acceso a la cultura como un Derecho Humano para la formación integral de la ciudadanía, que permita la cohesión e inclusión social e incentive la igualdad entre mujeres y hombres.
Estrategia	08	Promover la cultura como un medio de inclusión social que fortalezca y apoye el desarrollo integral de la población infantil y juvenil.
Línea de Acción	-	

FUENTES DE FINANCIAMIENTO

Clave	Fuente	Origen	Porcentaje	Autorizado	Modificado	Gasto	Variación
119120	RECURSOS DEL ESTADO 2020	ESTATAL	0.00	0	0	0	0
1378020	CONTRAPARTE ESTATAL A REASIGNACIONES DE RECURSOS FEDERALES ORDINARIAS SECRETARIA DE EDUCACION PUBLICA 2020	ESTATAL	0.00	0	0	0	0
1219120	FINANCIAMIENTO INTERNO 2020	ESTATAL	0.00	0	0	0	0
1499820	INGRESOS PROPIOS DE ENTIDADES PARAESTATALES 2020	INGRESOS PROPIOS	88.47	7,328,040	7,328,040	0	7,328,040

OTRAS FUENTES DE FINANCIAMIENTO

Clave	Fuente	Programa	Origen	Porcentaje	Autorizado	Modificado	Gasto	Variación
1521820	FONDO GENERAL DE PARTICIPACIONES 2020		ESTATAL	0.00	0	0	0	0
1578020	REASIGNACIONES DE RECURSOS FEDERALES ORDINARIAS SECRETARIA DE EDUCACION PUBLICA 2020		FEDERAL	0.00	0	0	0	0
2678020	REASIGNACIONES DE RECURSOS FEDERALES ORDINARIAS SECRETARIA DE EDUCACION PUBLICA 2020	VINCULACIÓN Y SERVICIOS EDUCATIVOS 2020	FEDERAL	11.53	954,884	954,884	0	954,884

GOBIERNO DEL ESTADO DE CHIHUAHUA
SEGUIMIENTO A LA MATRIZ DE INDICADORES
Cierre Anual 2020

Última Actualización: 31-12-2020
Hoja No. 2 de 3
Fecha de Impresión: 15/02/2021
ISSUE001-4

48-UNIVERSIDAD AUTÓNOMA DE CHIHUAHUA

SECRETARÍA DE VINCULACIÓN Y SERVICIOS EDUCATIVOS 2020 / DESARROLLO HUMANO Y SOCIAL - EDUCACIÓN - SERVICIOS HUMANOS E INCLUSIÓN SOCIAL

Referencia	Resumen Narrativo	Datos del Indicador						Avance Acumulado Anual de la Meta del Indicador			Medios de Verificación	Supuestos
		Nombre del Indicador / Descripción del Indicador	Método de Cálculo	Tipo / Bases, Frecuencia / Trayectoria	Fórmula / Variables de la Fórmula	Clasificación	Unidad de Medida	Meta Reprogramada	Valor Logrado	Meta Lograda		
FN	Contribuir al desarrollo económico y la competitividad mediante la vinculación del sector educativo con su entorno a través de un capital humano mejor preparado para las necesidades del mercado con la demanda laboral.	Porcentaje de empleadores satisfechos con el desempeño de los egresados. Muestra el porcentaje de empleadores satisfechos con el desempeño de los egresados en relación al total de egresados en el año anterior.	PORCENTUAL	ESTRATEGIC O EFICACIA ANUAL ASCENDENTE	EESE / TEE*100 EESE = Número de empleadores satisfechos con el desempeño de los egresados	ACUMULADO Empresa	Empresa	559	519	91.78	Unidad de Seguimiento de Egresados Dirección de Evaluación y Difusión Cultural	Disponibilidad de los egresados
							823	578				
PROPOSITO	Alumnos y alumnas formados de manera integral, socialmente responsables y con sólidas competencias se incorporan en los sectores laborales para desarrollarse en un entorno global.	Porcentaje de egresados incorporados en el sector laboral. Expresa el total de egresados incorporados en el sector laboral en relación al total de egresados en el año anterior.	PORCENTUAL	ESTRATEGIC O EFICACIA BIENAL ASCENDENTE	TEBL / TEE*100 TEBL = Total de egresados incorporados en el sector laboral	ACUMULADO Egresados	Egresados	2,200	1,703	43.85	Evaluación de seguimiento de egresados 2011-2014	Disponibilidad de los egresados Oferta laboral Situación socioeconómica y política
							3,531	3,884				
Componente C01	Difusión, Divulgación, Estimación y Vinculación oportuna	Presencia de asistentes por evento. Muestra el promedio de asistentes a las actividades de difusión, divulgación y estimación como transmisiones, conferencias, charlas, seminarios, talleres, exposiciones, foros, mesas, videos, programas, presentaciones de libros, muestras, obras de teatro, obras de teatro, obras musicales, performances, talleres, presentación de videos, obras literarias y actividades digitales.	PROMEDIO	GESTION CALIDAD ANUAL ASCENDENTE	TAA / TAP TAA = Total de Asistentes a las Actividades realizadas	ACUMULADO Asistentes	Asistentes	125,000	119,108	52.45	Sistema E-Carnet, Unidad Central de Carnet Cultural de la DIEX	Intensa y asistida a las actividades realizadas
							2,100	2,271				
Actividad C0101	Realización de actividades de vinculación	Variación porcentual de actividades de vinculación. Muestra las actividades de vinculación como: convenios, bolsa de trabajo, prácticas profesionales, servicios esternos, donaciones, devoluciones de pláticas, ferias, festivales, homenajes, premios y distinciones otorgadas, visitas guiadas. Variación porcentual de convenios firmados. Variación porcentual de convenios firmados del año actual con respecto al año anterior.	VARIACION_P ORCENTUAL	GESTION ECONOMIA ANUAL ASCENDENTE	IAA / IA_1*100 IAA = Actividades de vinculación realizadas en el año actual IA_1 = Actividades de vinculación realizadas en año anterior	ACUMULADO Actividades	Actividades	910	1,203	32.20	Informe de actividades del Rector 2018-2019	Intensa participación del sector educativo, productivo y social
							200	149	-27.1		Registro en Despacho de Abogado General	
							200	149			Bolsa de Trabajo UACH	
							2,250	2,430			Informe del Rector 2018-2019	
							12	12				
							175,000	185,658	8.37			
							244,501	175,000				
							1,820	2,271	40.19			
							1,587	1,820				
Actividad C0102	Realización de actividades de difusión y divulgación cultural	Variación porcentual de actividades de difusión y divulgación cultural.	VARIACION_P ORCENTUAL	GESTION ECONOMIA ANUAL ASCENDENTE	IAADR / AADR_1*100 IAADR = Actividades de Difusión y divulgación Realizadas en el año actual AADR_1 = Actividades de Difusión y divulgación Realizadas en el año anterior.	ACUMULADO Actividades	Actividades	1,820	2,271		E-Carnet cultural e Informe del Rector 2018-2019	Participación de la comunidad universitaria y en general en las actividades de difusión y divulgación.

GOBIERNO DEL ESTADO DE CHIHUAHUA
SEGUIMIENTO A LA MATRIZ DE INDICADORES
Cierre Anual 2020

Ultima Actualización 31/12/2020
Hoja No 3 de 3
Fecha de Impresión 16/05/2021
666666107_2

UNIVERSIDAD AUTÓNOMA DE CHIHUAHUA

RESUMEN DE RESULTADOS - VINCULACIÓN Y SERVICIOS EDUCATIVOS 3035 / DESARROLLO HUMANO Y SOCIAL / EDUCACIÓN - DERECHOS HUMANOS E INCLUSIÓN SOCIAL

Referencia	Resumen Narrativo	Datos del Indicador				Avance Acumulado Anual de la Meta del Indicador				Medios de Verificación	Supuestos		
		Nombre del Indicador / Descripción del Indicador	Método de Cálculo	Tipo / Dimen. Presencia / Trayectoria	Fórmula / Variables de la Fórmula	Clasificación	Unidad de Medida	Meta Programada	Valor Logrado			Meta Lograda	Justificación
Actividad CB1E	Evaluación de actividades de extensión	-Verificación puntual de Programas de Servicio Social. -Expresar la diferencia porcentual entre los programas ofrecidos de servicio social del año actual contra el año anterior. -Porcentaje de estudiantes que prestan Servicio Social. -Muestra el Porcentaje de alumnos que se registran en el servicio social. -Porcentaje de alumnos que realizan servicio Social Comunitario. Muestra el Porcentaje de alumnos que se registran en el servicio social comunitario.	VARIACION PORCENTUAL	GESTION ECONOMIA ANUAL ASCENDENTE	$(PSS_{i,t} - PSS_{i,t-1}) / PSS_{i,t-1}$ PSS _{i,t} = Programas Ofertados de Servicio Social en el año actual PSS _{i,t-1} = Programas Ofertados de Servicio Social en el año anterior	ACUMULADO	Programas	240	142	0.00	Se prevé la diversificación de los programas de servicio social, en embargo debido a los procesos de renovación universitaria fueron reducidos.	Sistema Integral de Servicio Social de la Unidad Central de Servicio Social de la UACH. Archivo sistema integral de servicio social	Participación de la comunidad universitaria y en general en las actividades de extensión.
								142	142				
								57.88	4,949	84.73			
								5,721	5,641				
								88.91	2,574	32.01			
								5,721	5,641				
								2,580	2,574				
								3,715	4,949				

Justificación de Diferencia de Avance con Respecto a las Metas Programadas


 M.D. Carlos González Herrera
 Rector
 Dr. Carlos González Herrera
 Secretario de Educación y Deporte

GOBIERNO DEL ESTADO DE CHIHUAHUA
SEGUIMIENTO A LA MATRIZ DE INDICADORES
Cierre Anual 2020

Última Actualización: 31-12-2020
Hoja No: 1 de 3
Fecha de Impresión: 18/08/2021

418-UNIVERSIDAD AUTÓNOMA DE CHIHUAHUA

FINANCIA 1112 - COBERTURA EN EDUCACIÓN SUPERIOR LICENCIATURA 2020 Y DESARROLLO HUMANO Y SOCIAL - EDUCACIÓN - DERECHOS HUMANOS E INCLUSIÓN SOCIAL

Definición del Programa	Beneficiarios				
	Porcentaje	Mujeres	Hombres	Total	
Se orienta a las acciones y actividades de capacitación, desarrollo, promoción y prestación de servicios educativos que otorguen mayores oportunidades de acceso a la educación superior a nivel superior universitario o profesional asociado, licenciatura y universitaria para las y los alumnos.	REFERENCIA	Alumnas y alumnos	591,957	821,581	1,413,538
	OBJETIVO	Alumnas y alumnos	5,722	5,378	11,100
	POTENCIAL	Alumnas y alumnos	15,314	14,833	30,147
	POTENCIAL	Alumnas y alumnos	21,038	20,211	41,247
Recursos del Programa					
	Presupuesto Autorizado	Presupuesto Modificado	Costo	Variación Presupuesto Modificado vs Costo	
	236,978,738	236,978,738		236,978,738	

ALINEACIÓN

Alineación al Plan Estatal de Desarrollo

Eje	E1	Desarrollo Humano y Social
Tema	-	-
Sistema	-	-
Objetivo	12	Promover la inclusión y la igualdad del sistema educativo para contribuir a la conformación de una sociedad más justa en favor de las personas vulneradas.
Estrategia	04	Ampliar las oportunidades de acceso a la educación a las personas en situación de vulnerabilidad que se encuentran en rezago educativo.
Línea de Acción	-	-
Eje	E1	Desarrollo Humano y Social
Tema	-	-
Sistema	-	-
Objetivo	12	Promover la inclusión y la igualdad del sistema educativo para contribuir a la conformación de una sociedad más justa en favor de las personas vulneradas.
Estrategia	01	Ampliar las oportunidades de acceso al sistema educativo para las y los chihuahuenses que se encuentran en condiciones de mayor vulnerabilidad socioeconómica.
Línea de Acción	-	-
Eje	E1	Desarrollo Humano y Social
Tema	-	-
Sistema	-	-
Objetivo	12	Promover la inclusión y la igualdad del sistema educativo para contribuir a la conformación de una sociedad más justa en favor de las personas vulneradas.
Estrategia	03	Promover el ingreso, permanencia y egreso del sistema educativo de los grupos vulnerados en el estado.
Línea de Acción	-	-

FUENTES DE FINANCIAMIENTO

Clave	Fuente	Origen	Porcentaje	Autorizado	Modificado	Costo	Variación
1179020	CONTRAPARTE ESTATAL A REASIGNACIONES DE RECURSOS FEDERALES ORDINARIAS SECRETARIA DE EDUCACION PUBLICA 2020	ESTATAL	0.00	0	0	0	0
1219120	FINANCIAMIENTO INTERNO 2020	ESTATAL	0.00	0	0	0	0
1488820	INGRESOS PROPIOS DE ENTIDADES PARAESTATALES 2020	INGRESOS PROPIOS	100.00	236,978,738	236,978,738	0	236,978,738

OTRAS FUENTES DE FINANCIAMIENTO

Clave	Fuente	Origen	Porcentaje	Autorizado	Modificado	Costo	Variación
1521800	FONDO GENERAL DE PARTICIPACIONES 2020	ESTATAL	0.00	0	0	0	0
2579020	REASIGNACIONES DE RECURSOS FEDERALES ORDINARIAS SECRETARIA DE EDUCACION PUBLICA 2020	FEDERAL	0.00	0	0	0	0

GOBIERNO DEL ESTADO DE CHIHUAHUA
SEGUIMIENTO A LA MATRIZ DE INDICADORES
Cierre Anual 2025

Última Actualización 31/12/2020
Hoja No. 2 de 3
Fecha de Impresión 18/08/2021
Reservados

418-UNIVERSIDAD AUTÓNOMA DE CHIHUAHUA

SEMIESTRATÉGICA - COBERTURA EN EDUCACIÓN SUPERIOR LICENCIATURA 2026 / DESARROLLO HUMANO Y SOCIAL - EDUCACIÓN - DERECHOS HUMANOS E INCLUSIÓN SOCIAL

Referencia	Resumen Narrativo	Datos del Indicador				Averaje Acumulado Anual de la Meta del Indicador			Medios de Verificación	Supuestos			
		Nombre del Indicador / Descripción del Indicador	Método de Cálculo	Tipo / Frecuencia / Trayectoria	Fórmula / Variables de la Fórmula	Clasificación	Unidad de Medida	Meta Reprogramada			Valor Logrado	Meta Lograda	Justificación
FN	Contribuir a ampliar las oportunidades de acceso a la Educación Superior mediante la cobertura de un servicio equitativo e incluyente.	Porcentaje de cobertura de estudiantes en educación superior en el Estado de Chihuahua. Expresa el número de alumnos en educación superior inscritos en la UACH en relación a la población del Estado en el rango de edad de 18 a 25 años.	PORCENTUAL	ESTRATEGIA O EFICACIA ANUAL ASCENDENTE	MEI_UACH = POB110E - MEI_UACH * Alumnos y Alumnas inscritos en la UACH en Educación Superior	CONSTANTE	Alumnas y alumnos	27,176	27,375	27,375		https://ach.universidadchihuahua.mx/2017/10/143_agencia-estadistica/estadistica-base-2016-2019.pdf http://www.gob.mx/estadistica/2016-2019/indicadores	El Comité de EEI se mantiene constante y la población egresada de Mejor Escuela se reduce con la oferta educativa de la UACH.
		Porcentaje de población de 18 a 25 años en el Estado de Chihuahua.	CONSTANTE	Alumnas y alumnos	328,938	328,938							
PROPOSITO	Alumnas y alumnos acceden con igualdad de oportunidades a los servicios de educación superior ofrecidos.	Porcentaje de adscripción de la matrícula egresada de media superior estatal que ingresa a nivel superior en la Universidad Autónoma de Chihuahua (UACH). Expresa la adscripción de egresados de media superior del estado de Chihuahua y que ingresan a primer grado de educación superior en la Universidad Autónoma de Chihuahua (UACH).	PORCENTUAL	EFICACIA ANUAL ASCENDENTE	ACI + MEMS_ECH110E - ACI * Número de alumnas y alumnos egresados en el servicio de educación superior en la Universidad Autónoma de Chihuahua (UACH)	CONSTANTE	Alumnas y alumnos	11,100	10,826	10,826		http://ach.universidadchihuahua.mx/numeros/Resumen_2018.pdf	Las y los alumnas se matriculan en la oferta educativa y participan con los recursos de ingreso.
		Porcentaje de adscripción de egresados de media superior del estado de Chihuahua y que ingresan a primer grado de educación superior en la Universidad Autónoma de Chihuahua (UACH).	CONSTANTE	Alumnas y alumnos	43,247	40,218							
Componente C01	Diversificación de la oferta educativa proporcionando de manera equitativa e incluyente.	Porcentaje de alumnas y alumnos aceptados en el servicio de educación superior. Determina el número de alumnas y alumnos aceptados respecto a la cantidad de alumnos que presentaron examen de ingreso.	PORCENTUAL	GESTION CALIDAD ANUAL ASCENDENTE	ACI + AEG1100 - ACI * Número de alumnas y alumnos aceptados en el servicio de educación superior	ACUMULADO	Alumnas y alumnos	11,100	10,826	10,826	El indicador se cumplió en el mes de Octubre	http://resultados.uach.mx/relaciones/uach/mi	Los estudiantes se matriculan en la oferta educativa, se inscriben y matriculan en la matrícula. Los programas acredores evalúan y determinan un tiempo y forma.
		Determina el número de alumnas y alumnos que presentaron Examen General.	CONSTANTE	Alumnas y alumnos	15,995	14,566							
		Porcentaje de alumnas y alumnos atendidos en los servicios educativos de la UACH a nivel superior. Determina el número de alumnas y alumnos que son atendidos en la oferta de la UACH a nivel superior respecto a los alumnas y alumnos atendidos a nivel superior en el estado.	PORCENTUAL	GESTION CALIDAD ANUAL ASCENDENTE	AATUACH = ATEDU - AATUACH * Alumnas y alumnos Atendidos en la UACH a Nivel Superior	ACUMULADO	Alumnas y alumnos	27,176	27,375	27,375	El indicador se cumplió en el mes de Octubre	https://ach.universidadchihuahua.mx/2017/10/143_agencia-estadistica/estadistica-base-2016-2019.pdf http://www.gob.mx/estadistica/2016-2019/indicadores	
		Alumnas y alumnos Atendidos en los Servicios de Educación Superior en el Estado de Chihuahua.	CONSTANTE	Alumnas y alumnos	143,282	145,247							
		Porcentaje de Matrícula de Licenciatura en Programas Educativos de Buena Calidad. Determina el porcentaje de alumnas y alumnos matriculados en programas de buena calidad.	PORCENTUAL	GESTION CALIDAD ANUAL ASCENDENTE	MPROG1100 - MPROG1100 * Matrícula en Programas Educativos de Buena Calidad	ACUMULADO	Alumnas y alumnos	24,795	19,048	19,048	Algunos de los programas educativos perdieron vigencia y se lena planeado la oferta al primer semestre del 2021, en embargo por las condiciones sanitarias por COVID-19 reanuncian las actividades para los procesos de evaluación y acreditación. Motivo por el cual perdieron reconocimiento de validez el título en Ciencias Químicas, Lic. En Administración en Apropiación a Población Indígena, así como Lic. En Danza, Lic. En Terapia Física y Rehabilitación, Servid Público e Ingeniería Biomédica. La cual muestra el crecimiento en la Matrícula de Calidad de estos programas.	https://www.uach.mx/estadistica/matricula/programas/2017/10/143_agencia-estadistica/estadistica-base-2016-2019.pdf	
		Matrícula de Licenciatura en Programas Educativos de Buena Calidad.	CONSTANTE	Alumnas y alumnos	91,54	81,57							
		Matrícula Total de Licenciatura.	CONSTANTE	Alumnas y alumnos	27,176	27,375							
			CONSTANTE	Alumnas y alumnos	1,158	1,380							
		Matrícula en Programas No Convencionales en el año actual.	CONSTANTE	Alumnas y alumnos	1,263	1,263							
		Matrícula en Programas No Convencionales en el año anterior.	CONSTANTE	Alumnas y alumnos	4,524.00	4,525.00							
Componente C02	Infraestructura educativa gestionada.	Variación de metros cuadrados construidos al año. Expresa el número de metros cuadrados construidos de un año con respecto al anterior.	INDICE	GESTION CALIDAD ANUAL ASCENDENTE	TMCQ_1 - TMCQ_1 * Tasa de Metros Cuadrados Construidos en el año actual	ACUMULADO	Metro cuadrado	512,334	518,959	518,959	El indicador se cumplió en el mes de Octubre	https://ach.universidadchihuahua.mx/2017/10/143_agencia-estadistica/estadistica-base-2016-2019.pdf http://www.gob.mx/estadistica/2016-2019/indicadores	Los recursos se liberan en tiempo y forma.
		Tasa de Metros Cuadrados Construidos en el año anterior.	CONSTANTE	Metro cuadrado	512,334	512,334							

GOBIERNO DEL ESTADO DE CHIHUAHUA
SEGUIMIENTO A LA MATRIZ DE INDICADORES
Cierre Anual 2020

Última Actualización: 31/10/2020
Hoja No: 3 de 3
Fecha de Impresión: 16/09/2021

4ta. UNIVERSIDAD AUTÓNOMA DE CHIHUAHUA

SECRETARÍA DE COBERTURA EN EDUCACIÓN SUPERIOR, LICENCIATURA 2021, DESARROLLO HUMANO Y SOCIAL - EDUCACIÓN Y DERECHOS HUMANOS E INCLUSIÓN SOCIAL

Referencia	Resumen Narrativo	Origen del Indicador				Clasificación	Unidad de Medida	Avance Acumulado Anual de la Meta del Indicador			Medios de Verificación	Supuestos		
		Nombre del Indicador / Descripción del Indicador	Método de Cálculo	Tipo / Frecuencia / Trayectoria	Fórmula / Variables de la Fórmula			Meta Reprogramada	Valor Logrado	Meta Lograda			Justificación	
Componente C83	Apoyos Universitarios otorgados	Variación porcentual de Apoyos económicos otorgados por la institución. Expresa la información porcentual del total de apoyos económicos otorgados a estudiantes del año anterior respecto al anterior por parte de la institución.	VARIACION_PORCENTUAL	GESTION ECONOMIA ANUAL ASCENDENTE	(NAEQ_1-NAEQ_1-1)*100 NAEQ_1 = Número de Apoyos Económicos Otorgados en el año actual NAEQ_1-1 = Número de Apoyos Económicos Otorgados en el año anterior.	ACUMULADO CONSTANTE	Condonaaciones	21,500 21,349	-7.92 23,344	22,268 23,344	-4.33	El indicador se cumplió en el mes de Octubre	https://www.uach.mx/area/informacion/informacion	El alumno y/o docente recibe el apoyo universitario.
Actividad C8101	Ofertar programas educativos	-Porcentaje de Programas Educativos de Calidad -Determina el porcentaje al número de programas educativos evaluados de calidad, ofrecidos equitativamente en la institución.	PORCENTUAL	GESTION ECONOMIA ANUAL ASCENDENTE	(PESCTPE_3-1)*100 PESCTPE_3 = Programas Educativos de Buena Calidad TPE_3 = Total de Programas Educativos de Licenciatura	ACUMULADO CONSTANTE	Programas	45 54	63.33 54	40 54	74.07	Algunos de los programas educativos perdieron vigencia y se tenía planeado la validación el primer semestre del 2020, sin embargo por las contingencias sanitarias reprogramamos las actividades para los procesos de evaluación y acreditación.	https://www.uach.mx/informacion/informacion/informacion/2017/10/14/1_apende_estadochihuaahua-2017-10-14.pdf	Alumno se matriculó en los planes de estudio
Actividad C8201	Participación de proyectos de infraestructura educativa	-Porcentaje de Proyectos Autorizados. -Determina el número de proyectos autorizados y apoyados por la SEP en relación al total de proyectos presentados.	PORCENTUAL	GESTION ECONOMIA ANUAL ASCENDENTE	(PA/PT)*100 PA = Número de Proyectos de Infraestructura Aprobados PT = Número de Proyectos de Infraestructura Presentados	ACUMULADO CONSTANTE	Proyectos	3 1	100.00 1	3 1	100.00	El indicador se cumplió en el mes de Octubre	www.uach.mx www.dgrea.uach.mx	La SEP publica convocatorias para participar con proyectos en Fondos Extraordinarios
Actividad C8202	Participación de proyectos de equipamiento	-Porcentaje de proyectos autorizados de equipamiento. -Expresa el número de proyectos autorizados de equipamiento en relación con los proyectos presentados	PORCENTUAL	GESTION ECONOMIA ANUAL ASCENDENTE	(PA/PEP)*100 PA = Número de Proyectos de Equipamiento Autorizados PEP = Número de Proyectos de Equipamiento Presentados	ACUMULADO CONSTANTE	Proyectos	11 11	100.00 11	10 11	90.91	No fue autorizado el proyecto de Transversalización y Equidad de Género por parte de la DGBSU-SEP	www.uach.mx	La SEP publica convocatorias para presentación de proyectos con fondos extraordinarios
Actividad C8301	Institucionalización de exención de pago	-Variación porcentual de exenciones de pago. -Determina la variación porcentual del número de becas con exención de pago del año actual en relación al número de becas con exención de pago en el año anterior.	VARIACION_PORCENTUAL	GESTION ECONOMIA ANUAL DESCENDENTE	(NBEP_1-NBEP_1-1)*100 NBEP_1 = Número de Becas con Exención de Pago en el año actual NBEP_1-1 = Número de Becas con Exención de Pago en el año anterior.	CONSTANTE CONSTANTE	Condonaaciones	18,890 14,210	13,314	13,314 16,306	-27.27	Las exenciones de pago se realizan según el Reglamento General de Becas, por lo que si los estudiantes no cumplen con los requisitos establecidos en dicho documento se solicitan a dicho beneficio se ve limitado.	http://www.uach.mx/planes/informacion/planes_de_estudios/	1 El alumno solicita la exención de pago en tiempo y forma 2 El alumno cumple con los requisitos

Justificación de Diferencia de Avance con Respecto a las Metas Programadas

Tiempo de Entrega
Miguel Luis Asberto Flores-Ramírez
Rector
Carlos González Herrera
Dr. Carlos González Herrera
Secretario de Educación y Deporte

GOBIERNO DEL ESTADO DE CHIHUAHUA
SEGUIMIENTO A LA MATRIZ DE INDICADORES
Cierre Anual 2020

Última Actualización: 21/02/2021
Hoja No: 1 de 5
Fecha de Impresión: 18/02/2021

418-UNIVERSIDAD AUTÓNOMA DE CHIHUAHUA

SECRETARÍA DE EDUCACIÓN SUPERIOR LICENCIATURA 2020 / DESARROLLO HUMANO Y SOCIAL - EDUCACIÓN - DERECHOS HUMANOS E INCLUSIÓN SOCIAL

Definición del Programa	Beneficiarios			Total	
	Población	Alumnos	Horarios		
Orienta a las acciones y proyectos que permiten la correcta prestación y regulación de los servicios para educación superior en licenciatura, que aportan mayor calidad a la educación que se brinda en nivel superior universitario o profesional asociado, en la modalidad de licenciatura y universitaria.	REFERENCIA	Alumnas y alumnos	591,987	801,561	1,193,548
	OBJETIVO	Alumnas y alumnos	14,475	12,211	26,686
	POSTERGADA	Alumnas y alumnos	58,879	54,392	113,271
	POTENCIAL	Alumnas y alumnos	71,090	66,867	137,957
	Recursos del Programa		Variación		
	Presupuesto Autorizado	Presupuesto Modificado	Gasto	Presupuesto Modificado vs Gasto	
	181,535,548	189,271,217		189,271,217	

ALINEACIÓN

Alineación al Plan Estatal de Desarrollo

je	E1	Desarrollo Humano y Social	
tema	-		
subtema	13	Desarrollar ambientes escolares propicios que generen armonía social, con el fin de asegurar un alto logro educativo y la permanencia de las y los estudiantes en una formación educativa integral.	
objetivo	02	Impulsar el involucramiento de la sociedad en la dinámica escolar a fin de generar ambientes escolares idóneos.	
estrategia			
línea de Acción			
je	E1	Desarrollo Humano y Social	
tema	-		
subtema	13	Desarrollar ambientes escolares propicios que generen armonía social, con el fin de asegurar un alto logro educativo y la permanencia de las y los estudiantes en una formación educativa integral.	
objetivo	04	Profesionalizar, de manera permanente y efectiva, al personal docente, directivo, de asesoría técnica pedagógica y supervisión escolar, a fin de mejorar la calidad de su práctica.	
estrategia			
línea de Acción			
je	E1	Desarrollo Humano y Social	
tema	-		
subtema	13	Desarrollar ambientes escolares propicios que generen armonía social, con el fin de asegurar un alto logro educativo y la permanencia de las y los estudiantes en una formación educativa integral.	
objetivo	05	Promover el uso de tecnologías en el aula para desarrollar habilidades digitales en las y los educandos.	
estrategia			
línea de Acción			
je	E1	Desarrollo Humano y Social	
tema	-		
subtema	13	Desarrollar ambientes escolares propicios que generen armonía social, con el fin de asegurar un alto logro educativo y la permanencia de las y los estudiantes en una formación educativa integral.	
objetivo	01	Promover los derechos humanos, los valores democráticos, la igualdad de género y el respeto por el medio ambiente, a fin de contribuir a la armonía social.	
estrategia			
línea de Acción			

FUENTES DE FINANCIAMIENTO

Clave	Fuente	Origen	Porcentaje	Autorizado	Modificado	Gasto	Variación
		ESTATAL	37.97	81,334,378	81,334,378	0	81,334,378
1110120	RECURSOS DEL ESTADO 2020	ESTATAL	0.00	0	0	0	0
1179020	CONTRAPARTE ESTATAL A REASIGNACIONES DE RECURSOS FEDERALES ORDINARIAS SECRETARIA DE EDUCACION PUBLICA 2020	ESTATAL	0.00	0	0	0	0
1219120	FINANCIAMIENTO INTERNO 2020	INGRESOS PROPIOS	54.73	88,401,110	88,401,110	0	88,401,110
1499820	INGRESOS PROPIOS DE ENTIDADES PARAESTATALES 2020						

OTRAS FUENTES DE FINANCIAMIENTO

Clave	Fuente	Programa	Origen	Porcentaje	Autorizado	Modificado	Gasto	Variación
1521620	FONDO GENERAL DE PARTICIPACIONES 2020		ESTATAL	0.00	0	0	0	0
1522420	FONDO DE ISR PARTICIPABLE SOBRE SERVIDORES PUBLICOS ESTATALES 2020		ESTATAL	0.00	0	0	0	0
2555117	REASIGNACIONES DE RECURSOS FEDERALES SECRETARIA DE EDUCACION PUBLICA 2017		FEDERAL	0.00	0	0	0	0

GOBIERNO DEL ESTADO DE CHIHUAHUA
SEGUIMIENTO A LA MATRIZ DE INDICADORES
Cierre Anual 2020

Última Actualización 31-12-2020
Hoja No. 2 de 5
Fecha de Impresión 18/09/2021
PÁGINA 10 DE 12

418-UNIVERSIDAD AUTÓNOMA DE CHIHUAHUA

2607201818973 - DOCCENCIA EN EDUCACIÓN SUPERIOR LICENCIATURA 3320 / DESARROLLO HUMANO Y SOCIAL - EDUCACIÓN - DERECHOS HUMANOS E INCLUSIÓN SOCIAL

OTRAS FUENTES DE FINANCIAMIENTO

		FEDERAL	0.00	0	0	0	0
2559118	REASIGNACIONES DE RECURSOS FEDERALES SECRETARIA DE EDUCACION PUBLICA 2018	FEDERAL	0.00	0	0	0	0
2559119	REASIGNACIONES DE RECURSOS FEDERALES SECRETARIA DE EDUCACION PUBLICA 2019	FEDERAL	0.00	0	0	0	0
2559120	REASIGNACIONES DE RECURSOS FEDERALES SECRETARIA DE EDUCACION PUBLICA 2020	FEDERAL	0.00	0	27,734,589	0	27,734,589
2578020	REASIGNACIONES DE RECURSOS FEDERALES ORDINARIAS SECRETARIA DE EDUCACION PUBLICA 2020	FEDERAL	0.00	0	0	0	0
2578020	REASIGNACIONES DE RECURSOS FEDERALES ORDINARIAS SECRETARIA DE EDUCACION PUBLICA 2020	FEDERAL	7.31	11,801,180	11,801,180	0	11,801,180
2578020	REASIGNACIONES DE RECURSOS FEDERALES ORDINARIAS SECRETARIA DE EDUCACION PUBLICA 2020	FEDERAL	0.00	0	0	0	0

GOBIERNO DEL ESTADO DE CHIHUAHUA
SEGUIMIENTO A LA MATRIZ DE INDICADORES
Cierre Anual 2019

Última Actualización 31-12-2020
Hoja No. 3 de 5
Fecha de Impresión 16/06/2021

418 UNIVERSIDAD AUTÓNOMA DE CHIHUAHUA

SEPTIEMBRE 2019 - DOCENCIA EN EDUCACIÓN SUPERIOR LICENCIATURA 2267 DESARROLLO HUMANO Y SOCIAL - EDUCACIÓN - DERECHOS HUMANOS E INCLUSIÓN SOCIAL

Referencia	Resumen Narrativo	Datos del Indicador				Avance Acumulado Anual de la Meta del Indicador				Medios de Verificación	Supuestos	
		Nombre del Indicador / Descripción del Indicador	Método de Cálculo	Tipo / Dimensión / Presencia / Trayectoria	Fórmula / Variables de la Fórmula	Clasificación	Unidad de Medida	Meta Reprogramada	Valor Logrado			Meta Lograda
FN	Contribuir al aseguramiento de la calidad de la enseñanza superior mediante la formación integral de las alumnas y los alumnos en situación superior para la mejora de las resultados académicos.	Porcentaje Institucional de Programas Educativos de Buena Calidad a nivel nacional. Expresa el valor porcentual de los Programas Educativos de Buena Calidad que la UACH registra a los Programas Educativos de Buena Calidad correspondientes a las Universidades Públicas Estatales (UPESE) a nivel nacional.	PORCENTUAL	ESTRATEGICO ANUAL ASCENDENTE	(PESC_UACH+PESC_UPESE)/100	ACUMULADO	Programas	45	40	4.65	Algunos de los programas educativos perdieron vigencia y se le ha planeado la vida el primer semestre de 2020, sin embargo por las condiciones sanitarias reinantes en las actividades para los procesos de evaluación y acreditación.	Los organismos acreditadores entreguen en tiempo y forma los edictarios.
PROPOSITO	Alumnas y alumnos conciben su educación superior en programas educativos de calidad, formados de manera integral y con sentido humanista.	Porcentaje de las y los egresados de los programas educativos reconocidos por su buena calidad. Expresa el porcentaje de las y los egresados que terminaron su formación académica en programas educativos reconocidos por su buena calidad.	PORCENTUAL	ESTRATEGICO ANUAL ASCENDENTE	(AR_MBO/ACT)*100	ACUMULADO	Alumnas y alumnos	2,884	3,325	85.81	Debido a la reestructuración o finiquito de los Programas Educativos que se encuentran pendientes de su desarrollo en el nivel terciario. Asimismo, algunos egresados de dichos programas son el resultado de la calidad de los programas educativos reconocidos.	Alumnas y alumnos concluyen satisfactoriamente el plan de estudios de un programa educativo de calidad.
Componente C01	Tutorías impartidas	Variancia Porcentual de alumnos atendidos en el modelo de tutorías. Describe la relación del número de alumnos atendidos en el programa de tutorías del año actual respecto al anterior.	VARIACION PORCENTUAL	GESTION CALIDAD ANUAL ASCENDENTE	(AAPT_1)/(AAPT_1-1)*100	ACUMULADO	Alumnas y alumnos	16,578	16,468	1.12		Alumnas asisten a tutorías, mejoran su desempeño y se les brinda el apoyo necesario para poder implementar, en el primer semestre y/o siguientes.
Componente C02	Estímulos al desempeño docente entregados	Porcentaje de Profesoras de Tiempo Completo que participan en el programa de estímulos al desempeño. Expresa el porcentaje de Profesoras que participan y obtienen apoyo del programa estímulo al desempeño.	PORCENTUAL	GESTION CALIDAD ANUAL ASCENDENTE	(PTC_ED)/PTC*100	ACUMULADO	Profesoras de tiempo completo	493	905	101.23	La UACH y Meta 2021. En este año para la convocatoria de Estímulos al Desempeño se le presenta solicitud en que los PTC pueden participar tanto a la convocatoria del UACH como a la del UOES. Con un total de 551 PTC beneficiados (H=308 y M=243).	Los PTC asisten la convocatoria del programa de estímulo al desempeño en tiempo y forma.
Componente C03	Las Tecnologías de Información y Comunicaciones (TICs) para el desarrollo de competencias son implementadas.	Porcentaje de alumnas y alumnos con acceso a las Tecnologías de Información y Comunicaciones (TICs) para el desarrollo de competencias. Muestra el número de alumnas y alumnos de nivel TICSUB y TICO que son accesos a las TICs en la institución.	PORCENTUAL	GESTION CALIDAD ANUAL ASCENDENTE	(AATIGMT)/100	ACUMULADO	Alumnas y alumnos	27,176	27,375	100.00	La meta se cumplió en el mes de Octubre.	Las acciones de TIC se paralizan un semestre.
Componente C04	Educación Integral a los alumnos promovida.	Porcentaje de alumnos participando en actividades de educación integral. Muestra el número de alumnos participando en actividades de educación integral en relación a la muestra total.	PORCENTUAL	GESTION CALIDAD ANUAL ASCENDENTE	(APAEI / MT)*100	ACUMULADO	Alumnas y alumnos	28,948	28,561	97.03	La meta se cumplió en el mes de Octubre.	Alumnas asisten y participan en las acciones de educación integral.
Actividad C0101	Realización del programa de tutorías	Porcentaje de PTC que participan en el Programa de Tutorías. Expresa el número de Profesoras de Tiempo Completo que participan en el programa de tutorías.	PORCENTUAL	GESTION ECONOMIA ANUAL ASCENDENTE	(PTC_T)/PTC*100	ACUMULADO	Profesoras de tiempo completo	815	739	82.06	Debido a las bajas jubiladas que en tutorías, por lo tanto la planta de profesoras muestra un descenso en la nueva planta una ligera disminución.	1. Ser PTC. 2. Haber cursado el diplomado de tutorías para poder impartir.
						CONSTANTE	Profesoras de tiempo completo	924	894			

GOBIERNO DEL ESTADO DE CHIHUAHUA
SEGUIMIENTO A LA MATRIZ DE INDICADORES
Cierre Anual 2020

Última Actualización: 31-12-2020
Hoja No: 4 de 5
Fecha de Impresión: 15/05/2021

UNIVERSIDAD AUTÓNOMA DE CHIHUAHUA

2697201810312 - DOCENCIA EN EDUCACIÓN SUPERIOR LICENCIATURA EN DESARROLLO HUMANO Y SOCIAL - EDUCACIÓN - DERECHOS HUMANOS E INCLUSIÓN SOCIAL

Referencia	Resumen Narrativo	Detalle del Indicador				Averaje Acumulado Anual de la Meta del Indicador				Medios de Verificación	Supuestos		
		Nombre del Indicador / Descripción del Indicador	Método de Cálculo	Tipo / Bimén. Frecuencia / Trayectoria	Fórmula / Variables de la Fórmula	Clasificación	Unidad de Medida	Meta Reprogramada	Valor Logrado			% Lograda	Justificación
Actividad C0201	Incremento del nivel de habilitación de la planta docente.	-Porcentaje de PTC con nivel de posgrado. Expone el porcentaje de Profesores de Tiempo Completo que cursan un nivel de posgrado según la planta de PTC.	PORCENTUAL	GESTION ECONOMIA ANUAL ASCENDENTE	PTC_POSO/(PTC)*100 PTC_POSO = Profesores de Tiempo Completo con Posgrado PTC = Total de Profesores de Tiempo Completo	ACUMULADO CONSTANTE	Profesores de tiempo completo Profesores de tiempo completo	887 924	853 854	95.47 92.31	La meta se cumplió en el mes de Octubre	http://transparencia.uach.mx/foros/4676-denuncia_sincronizacion.html https://uach.mx/boletines/informacion-actividades/	El personal académico cumple con las requisitos de los proyectos de actualización. El personal académico asiste a los cursos de actualización.
Actividad C0202	Capacitación y actualización académica	-Porcentaje de profesores actualizados en habilidades docentes. -Mide el número de profesores actualizados en habilidades docentes en relación al total de profesores.	PORCENTUAL	GESTION ECONOMIA ANUAL ASCENDENTE	IPCHO / TP * 100 IPCHO = Profesores Capacitados en habilidades Docentes TP = Total de Profesores que integran la planta docente	ACUMULADO CONSTANTE	Docente Docente	1,648 3,041	1,690 2,999	83.02 89.45	Debido a la contingencia sanitaria por COVID-19 fue necesario que los profesores fueran nuevamente capacitados en las actividades virtuales para impartir estudiantes sus clases.	https://uach.mx/boletines/informacion-actividades/	Profesores asisten a las capacitaciones
Actividad C0203	Incremento del número de Profesores de Tiempo Completo con perfil deseable PRODEP.	-Porcentaje de Profesores de Tiempo Completo con perfil deseable PRODEP. Expone el número de Profesores de Tiempo Completo con perfil deseable PRODEP en relación al personal de tiempo completo.	PORCENTUAL	GESTION ECONOMIA ANUAL ASCENDENTE	PTC_PD / PTC * 100 PTC_PD = Número PTC con perfil deseable PRODEP PTC = Total de PTC en la institución	ACUMULADO CONSTANTE	Profesores de tiempo completo Profesores de tiempo completo	516 924	521 894	99.45 96.75	La meta se cumplió en el mes de Octubre	https://uach.mx/boletines/informacion-actividades/	Los PTC participan en las convocatorias y cumplen con los requerimientos PRODEP. Los evaluados se agotan a las Reglas de Operación para la emisión de dictámenes.
Actividad C0301	Habilitación del servicio de internet en la institución educativa	-Porcentaje de instalaciones con servicio de internet. -Muestra el servicio de conectividad habilitado en la institución educativa.	PORCENTUAL	GESTION ECONOMIA ANUAL ASCENDENTE	ICG/IT * 100 ICG = Instalaciones con Conexión IT = Total de Instalaciones	ACUMULADO CONSTANTE	Instalaciones Instalaciones	28 28	28 28	100.00 100.00	La meta se cumplió en el mes de Octubre	https://uach.mx/boletines/informacion-actividades/ https://uach.mx/boletines/informacion-actividades/ https://uach.mx/boletines/informacion-actividades/	Los proveedores de TIC se garantizan un servicio eficiente, además instalaciones climatológicas óptimas.
Actividad C0401	Realización de actividades deportivas	-Porcentaje de alumnos participando en actividades deportivas. -Expone el nivel porcentual de alumnos participantes eventos deportivos con respecto a la matrícula total.	PORCENTUAL	GESTION ECONOMIA ANUAL ASCENDENTE	AED / MT * 100 AED = Alumnos participantes Eventos Deportivos MT = Matrícula Total	ACUMULADO CONSTANTE	Alumnos y alumnos Alumnos y alumnos	11,503 27,176	5,845 27,375	50.33 100.69	Debido a la contingencia sanitaria por COVID-19 y según los protocolos establecidos, diversas actividades, entre ellas las deportivas fueron suspendidas, por lo tanto dicho indicador fue afectado.	http://www.uach.mx/planeacion/informacion-actividades/	Alumnos asisten y participan en los eventos deportivos.
Actividad C0402	Realización de actividades científicas	-Porcentaje de alumnos participando en actividades científicas. -Mide el grado de alumnos participantes eventos científicos. Muestra con respecto a la matrícula total.	PORCENTUAL	GESTION ECONOMIA ANUAL ASCENDENTE	AEDCF / MT * 100 AEDCF = Alumnos participantes en Eventos Científicos Físicos MT = Matrícula Total	ACUMULADO CONSTANTE	Alumnos y alumnos Alumnos y alumnos	26,118 27,176	12,508 27,375	47.93 100.69	Debido a la contingencia sanitaria por COVID-19 y según los protocolos establecidos, diversas actividades, entre ellas las científicas fueron suspendidas, por lo tanto dicho indicador fue afectado.	https://uach.mx/boletines/informacion-actividades/	Alumnos asisten y participan en los eventos científicos. No se afectó.

GOBIERNO DEL ESTADO DE CHIHUAHUA
SEGUIMIENTO A LA MATRIZ DE INDICADORES
Cierre Anual 2020

Ultima Actualización 31/12/2020
Hoja No 5 de 5
Fecha de Impresión 15/06/2021

419-UNIVERSIDAD AUTÓNOMA DE CHIHUAHUA

28720161972 - DOCENCIA EN EDUCACIÓN SUPERIOR LICENCIATURA 339 / DESARROLLO HUMANO Y SOCIAL - EDUCACIÓN - DERECHOS HUMANOS E INCLUSIÓN SOCIAL

Referencia	Resumen Narrativo	Datos del Indicador				Avance Acumulado Anual de la Meta del Indicador				Medios de Verificación	Supuestos		
		Nombre del Indicador / Descripción del Indicador	Método de Cálculo	Tipo / Dimen. Frecuencia / Trimestre	Fórmula / Variables de la Fórmula	Clasificación	Unidad de Medida	Meta Reprogramada	Valor Logrado			Meta Lograda	Justificación
Actividad 0545	Realización de movilidad estudiantil nacional e internacional	-Porcentaje de alumnos en programas de movilidad nacional	PORCENTUAL	GESTION ECONOMIA ANUAL ASCENDENTE	JAMV MT1*100 JAMV = Alumnos participantes en Movilidad Nacional	ACUMULADO	Alumnas y alumnos	38	14	3.25	Debido a la contingencia sanitaria por COVID-19 a nivel mundial y según los protocolos establecidos por las otras instituciones de educación superior. Diversas actividades, entre ellas la movilidad fue suspendida/retrocedió, por lo tanto dicho indicador fue afectado.	https://uach.mx/area/cal/movilidad-actividades/	Las alumnas y los alumnos son aceptados en la universidad de elección, según convenio entre IES y los alumnos se embarcan por la oferta educativa de la UACH.
		-Porcentaje de alumnos en programas de movilidad internacional	PORCENTUAL	GESTION ECONOMIA ANUAL ASCENDENTE	JAMI MT1*100 JAMI = Alumnos participantes en Movilidad Internacional	ACUMULADO	Alumnas y alumnos	128	38	0.09	Debido a la contingencia sanitaria por COVID-19 a nivel mundial y según los protocolos establecidos por las otras instituciones de educación superior. Diversas actividades, entre ellas la movilidad fue suspendida/retrocedió, por lo tanto dicho indicador fue afectado.	https://uach.mx/area/cal/informacion-actividades/	
		-Variación porcentual de estudiantes de otras IES, nacional e Internacional en la UACH	VARIACION_P ORCENTUAL	GESTION ECONOMIA ANUAL ASCENDENTE	(NAGES1-NAGES_1)*100/NAGES_1 NAGES = Número de Alumnos de otras IES en el año actual	ACUMULADO	Alumnas y alumnos	41	17.14	82.88	Debido a la contingencia sanitaria por COVID-19 a nivel mundial y según los protocolos establecidos por las otras instituciones de educación superior. Diversas actividades, entre ellas la movilidad fue suspendida/retrocedió, por lo tanto dicho indicador fue afectado.	internacional uach ma http://www.uach.mx/planespon2017/05/09/estadisticas_basica_de_la_uach-2018/	
		Muestra el aumento o disminución porcentual en el número de estudiantes de otras instituciones de Educación Superior (nacionales e extranjeras) que se encuentran inscritos en un programa de movilidad en la UACH	VARIACION_P ORCENTUAL	GESTION ECONOMIA ANUAL ASCENDENTE	(NAMES_1 - Nombres de Alumnos de otras IES en el año anterior)	CONSTANTE	Alumnas y alumnos	35		35			

Justificación de Diferencia de Avance con Respecto a las Metas Programadas

Título de Destinatario

M.E.S. Lic. Ricardo Ferrero Ramírez
Rector

Carlos González Herrera

Dr. Carlos González Herrera
Secretario de Educación y Deporte

GOBIERNO DEL ESTADO DE CHIHUAHUA
SEGUIMIENTO A LA MATRIZ DE INDICADORES
Cierre Anual 2020

Última Actualización: 31-12-2020
Hoja No: 1 de 4
Fecha de Impresión: 15/09/2021

419 UNIVERSIDAD AUTÓNOMA DE CHIHUAHUA

287575757575 - GOBERNANCIA EN EDUCACIÓN SUPERIOR POSGRADO 3387 DESARROLLO HUMANO Y SOCIAL - EDUCACIÓN - DERECHOS HUMANOS E INCLUSIÓN SOCIAL

Definición del Programa	Beneficiarios		
	Población	Variedad	Total
El programa de doctorado se orienta exclusivamente al posgrado. Lo que significa que firma investigaciones especializadas en tecnologías como: ambientales, de sustentabilidad, humanísticas, tecnologías de información (TICs) que son entregadas a la sociedad permitiendo la mejora continua en la educación, calidad de vida y que impacte más profundamente con la cultura, ambiente y compromiso social. Lo anterior permite la operación de un laboratorio de ideas en apoyo a la administración pública.	REFERENCIA	Alumnos y alumnas	59,967
	OBJETIVO	Alumnos y alumnas	795
	POSTERIDAD	Alumnos y alumnas	3,216
	POTENCIAL	Alumnos y alumnas	4,013
	Recursos del Programa		
	Presupuesto Autorizado	Presupuesto Modificado	Variedad Presupuesto Modificado vs Gasto
	3,114,800	3,114,800	3,114,800

ALINEACIÓN

Alineación al Plan Estatal de Desarrollo

Eje	E1	Desarrollo Humano y Social
Tema	-	-
Subtema	14	Fortalecer la innovación científica y tecnológica en las instituciones educativas, para contribuir al desarrollo económico y la competitividad del estado.
Objetivo	02	Impulsar la investigación científica, el desarrollo tecnológico y la formación de capital humano de alta nivel en el sector educativo para impulsar la sociedad del conocimiento.
Estrategia	-	-
Línea de Acción	-	-
Eje	E1	Desarrollo Humano y Social
Tema	-	-
Subtema	14	Fortalecer la innovación científica y tecnológica en las instituciones educativas, para contribuir al desarrollo económico y la competitividad del estado.
Objetivo	04	Mejorar la infraestructura científica y tecnológica en las instituciones de educación superior, a fin de impulsar la investigación aplicada.
Estrategia	-	-
Línea de Acción	-	-
Eje	E1	Desarrollo Humano y Social
Tema	-	-
Subtema	14	Fortalecer la innovación científica y tecnológica en las instituciones educativas, para contribuir al desarrollo económico y la competitividad del estado.
Objetivo	01	Fortalecer la vinculación escuela empresa a través de la transferencia y aprovechamiento del conocimiento y el uso de tecnología.
Estrategia	-	-
Línea de Acción	-	-

FUENTES DE FINANCIAMIENTO

Clave	Fuente	Origen	Porcentaje	Autorizado	Modificado	Gasto	Variedad
1179020	CONTRAPARTE ESTATAL A REASIGNACIONES DE RECURSOS FEDERALES ORDINARIAS SECRETARIA DE EDUCACION PUBLICA 2020	ESTATAL	0.00	0	0	0	0
1215120	FINANCIAMIENTO INTERNO 2020	ESTATAL	0.00	0	0	0	0
1499920	INGRESOS PROPIOS DE ENTIDADES PARAESTATALES 2020	INGRESOS PROPIOS	100.00	3,114,800	3,114,800	3,114,800	3,114,800

OTRAS FUENTES DE FINANCIAMIENTO

Clave	Fuente	Origen	Porcentaje	Autorizado	Modificado	Gasto	Variedad
1521820	FONDO GENERAL DE PARTICIPACIONES 2020	ESTATAL	0.00	0	0	0	0
2557020	REASIGNACIONES DE RECURSOS FEDERALES COMITE ADMINISTRADOR DEL PROGRAMA FEDERAL DE CONSTRUCCION DE ESCUELAS CAPCE 2020	FEDERAL	0.00	0	0	0	0
2557819	REASIGNACIONES DE RECURSOS FEDERALES CONSEJO NACIONAL DE CIENCIA Y TECNOLOGIA 2019	FEDERAL	0.00	0	0	0	0
2557820	REASIGNACIONES DE RECURSOS FEDERALES CONSEJO NACIONAL DE CIENCIA Y TECNOLOGIA 2020	FEDERAL	0.00	0	0	0	0
2579020	REASIGNACIONES DE RECURSOS FEDERALES ORDINARIAS SECRETARIA DE EDUCACION PUBLICA 2020	FEDERAL	0.00	0	0	0	0

GOBIERNO DEL ESTADO DE CHIHUAHUA
SEGUIMIENTO A LA MATRIZ DE INDICADORES
Ciclo Anual 2019

Última Actualización: 31-12-2020
Hoja No: 2 de 4
Fecha de Impresión: 15/09/2021
www.uec.edu.mx

419 UNIVERSIDAD AUTÓNOMA DE CHIHUAHUA

SEI/FCT/EST/1717 - DOCENCIA EN EDUCACIÓN SUPERIOR POSGRADO 33307 DESARROLLO HUMANO Y SOCIAL - EDUCACIÓN - DERECHOS HUMANOS E INCLUSIÓN SOCIAL

Referencia	Resumen Narrativo	Metas del Indicador						Avance Acumulado Anual de la Meta del Indicador			Medios de Verificación	Supuestos
		Nombre del Indicador / Descripción del Indicador	Método de Cálculo	Tipo / Frecuencia / Trayectoria	Fórmula / Variables de la Fórmula	Clasificación	Unidad de Medida	Meta Reprogramada	Valor Logrado	Meta Lograda		
FM	Contribuir a la aplicación y generación del conocimiento al impulsar la investigación científica y el desarrollo tecnológico mediante la formación de alto nivel de alumnas y alumnos profesionistas para transferir hacia una academia del conocimiento. Las alumnas y los alumnos cuentan con una formación de alto nivel desarrollándose como profesionistas científicos, tecnológicos y líderes socialmente responsables; capaces de solucionar, crear, innovar y eficientar el uso sustentable de recursos.	-Porcentaje de abstracción estatal de alumnas y alumnos inscritas en nivel posgrado a nivel estatal. Expresa el número de egresados inscritos en algún programa de posgrado otorgado por alguna IES dentro del Estado de Chihuahua en relación al total de la población estatal egresada de nivel licenciatura.	PORCENTUAL	ESTRATEGICO O EFICACIA ANUAL ASCENDENTE	(TAP_ECH/TAEL_ECH)*100	ACUMULADO	Alumnas y alumnos	7,005	7,447	33.38		Le estado de las instituciones de Educación Superior se mantiene.
		-Porcentaje de profesionistas a nivel posgrado del estado otorgadas por la Universidad Autónoma de Chihuahua (UACH). Determina el número total de profesionistas inscritas en un programa de posgrado de alto nivel en la Universidad Autónoma de Chihuahua (UACH) en relación al total de profesionistas inscritados en posgrado en el estado.	PORCENTUAL	ESTRATEGICO O EFICACIA ANUAL ASCENDENTE	(TRP_UACH/TRP_ECH)*100	ACUMULADO	Alumnas y alumnos	1,522	1,594	21.40	La meta del indicador fue lograda en el mes de Octubre	Existen alumnos inscritados en los programas del Posgrado otorgados a nivel de estado estatal y federal en distintos estados.
Componente C01	Programas de Posgrado Fortalecidos	-Porcentaje de Programas de Posgrado de calidad con pertinencia en el PNPIC. Determina el número de Programas de Posgrado de Calidad con pertinencia en el PNPIC en relación al Total de Programas de posgrado otorgados en la institución.	PORCENTUAL	GESTION CALIDAD ANUAL ASCENDENTE	(PPIC/TPP)*100 PPIC = Programas de Posgrado de Calidad TPP = Total de Programas de Posgrado	CONSTANTE	Programas de posgrado	28	24	31.17	https://uach.mx/areas/informacion/estadisticas/estadisticas-becas-2019-2018.pdf https://uach.mx/areas/informacion/estadisticas/	CONACYT refrenda el patrón en formato y firma los programas de calidad.
Componente C02	Grado de habilitación de investigadores mejorado	-Grado de habilitación de investigadores mejorado Expresa el número de investigadores en el campo de actividades y desempeño de plaza de PTC más el número de las PTC aprobadas para habilitación de un posgrado.	VARIACION_P ORCENTUAL	GESTION CALIDAD ANUAL ASCENDENTE	(PTGA_T - PTGA_T_1) / PTGA_T_1 * 100 PTGA_T = Profesores de Tiempo Completo Contratados y/o Adyudados en el año actual PTGA_T_1 = Profesores de Tiempo Completo Contratados y/o Adyudados en el año anterior TGTPTG = Total de Gestiones y/o Productos generados	ACUMULADO	Profesores de tiempo completo	86	56	-31.71	https://uach.mx/areas/informacion/estadisticas/estadisticas-estadisticas-becas-2019-2018.pdf	Existen plazas otorgadas para PTC y los profesores aproran en tiempo, forma y cumplen con los requisitos.
Componente C03	Los resultados de las Líneas de Investigación y Creación del Conocimiento son vinculadas y difundidas.	-Porcentaje de Productividad Académica. Determina la cantidad de gestiones y/o productos generados por cada PTC.	PORCENTUAL	GESTION CALIDAD ANUAL ASCENDENTE	(TGTPTG/PTC)*100	ACUMULADO	Productos	616	66.87	53.82	Registros internos de las unidades Académicas.	Se generan productos de investigación en tiempo y forma.
		-Porcentaje de becas CONACYT aprobadas. Expresa el porcentaje de becas CONACYT Aprobadas en relación a las becas solicitadas.	PORCENTUAL	GESTION ECONOMIA ANUAL ASCENDENTE	(BA_CONACYT/BS)*100 BA_CONACYT = Becas Aprobadas CONACYT BS = Becas Solicitadas	ACUMULADO	Becas	414	420	100.00	La meta del indicador fue lograda en el mes de Octubre	De la aceptación de estudiantes dentro de programas de posgrado otorgados al PNPIC, postulado ante el CONACYT y sean aceptados.

GOBIERNO DEL ESTADO DE CHIHUAHUA
SEGUIMIENTO A LA MATRIZ DE INDICADORES
Cierre Anual 2020

Última Actualización: 31-12-2020
Hoja No: 3 de 4
Fecha de Impresión: 16/08/2021

414 UNIVERSIDAD AUTÓNOMA DE CHIHUAHUA

281131216172 - GOBERNACIÓN EN EDUCACIÓN SUPERIOR POSGRADO 2020 DESARROLLO HUMANO Y SOCIAL - EDUCACIÓN - DERECHOS HUMANOS E INCLUSIÓN SOCIAL

Referencia	Resumen Narrativo	Datos del Indicador							Anexo Anual de la Matriz de Indicadores			Medios de Verificación	Supuestos
		Nombre del Indicador / Descripción del Indicador	Método de Cálculo	Tipo / Frecuencia / Tendencia	Fórmula / Variables de la Fórmula	Clasificación	Unidad de Medida	Meta Reprogramada	Valor Logrado	Meta Lograda	Justificación		
Actividad C0201	Contratación de Nuevos profesores de tiempo completo (PTC) con nivel de posgrado.	«Porcentaje de Nuevas Plazas de profesores de tiempo completo (PTC) contratados con nivel de posgrado» «Determina el porcentaje de profesores de tiempo completo (PTC) contratados con nivel de posgrado»	PORCENTUAL	GESTIÓN ECONOMÍA ANUAL ASCENDENTE	$(NPTC_POS / T_PTC) * 100$ $(NPTC_POS = \text{Nuevos Profesores de Tiempo Completo con nivel Posgrado}$ $T_PTC = \text{Profesores de Tiempo Completo}$	ACUMULADO	Profesores de tiempo completo	87	9.42	38	4.23	Algunos dictámenes se encuentran aún en proceso de autorización La meta del indicador fue lograda en el mes de Octubre. El periodo en el que se emiten los dictámenes para los C.A. se encuentra adelantado con otros meses. El número de movilizadas se vio afectado por la actual contingencia sanitaria por COVID-19 lo cual según los protocolos nacionales e internacionales se evitó el desplazamiento fuera del país o en el interior del país. Convocatorias emitidas por las Fuentes de Financiamiento en tiempo y forma. Que las instituciones aprovechen, sumen recursos y sean aprobadas. Foros académicos organizados Unidades Académicas Ediciones en tiempo y forma. Los proyectos de investigación cumplen con su vigencia. Se cumple con los requisitos para incluir o indicar publicaciones	La Secretaría de Educación Pública autoriza plazas.
		«Porcentaje de PTC con SNI» «Muestra la cantidad de Profesores de Tiempo Completo que se encuentran adscritos al Sistema Nacional de Investigadores en relación a la cantidad total de Profesores dentro del SNI»	PORCENTUAL	GESTIÓN ECONOMÍA ANUAL ASCENDENTE	$(PTC_SNI / SNI) * 100$ $(PTC_SNI = \text{Profesores de Tiempo Completo con reconocimiento del Sistema Nacional de Investigadores}$ $T_SNI = \text{Total de Profesores adscritos al Sistema Nacional de Investigadores}$	ACUMULADO	Profesores de tiempo completo	182	90.10	174	85.71		
		«Porcentaje de Cuerpos Académicos reconocidos» «Expresa el porcentaje de Cuerpos Académicos reconocidos respecto a los que cuenta la institución en la categoría de formación, investigación o docencia»	PORCENTUAL	GESTIÓN ECONOMÍA ANUAL ASCENDENTE	$(CACR / CAC) * 100$ $(CACR = \text{Cuerpos Académicos Reconocidos}$ $TCA = \text{Total de Cuerpos Académicos}$	ACUMULADO	Cuerpos académicos	37	60.86	29	46.77		
		«Variación porcentual de movilizadas Realizadas por PTC» «Determina la variación porcentual de movilizadas mayores a un mes Realizadas por PTC»	VARIACIÓN PORCENTUAL	GESTIÓN ECONOMÍA ANUAL ASCENDENTE	$(MRL_PTC_M1 - MRL_PTC_M0) / MRL_PTC_M0 * 100$ $(MRL_PTC_M1 = \text{Movilizadas Realizadas por PTC en el año actual}$ $MRL_PTC_M0 = \text{Movilizadas Realizadas por PTC en el año anterior}$	ACUMULADO	Estadísticas	35	5.95	18	-47.06		
Actividad C0301	Financiamiento de Proyectos de Investigación	«Porcentaje de PTC con Posgrado con proyecto de financiamiento externo y vigente» «Expresa el porcentaje de PTC con Posgrado con Proyecto de financiamiento externo Vigente entre el Total de PTC con Posgrado»	PORCENTUAL	GESTIÓN ECONOMÍA ANUAL ASCENDENTE	$(PTCP_PE_EV / TPTCP) * 100$ $(PTCP_PE_EV = \text{Profesores de Tiempo Completo con Proyecto con Financiamiento Externo Vigente}$ $TPTCP = \text{Total de Profesores de Tiempo Completo con Posgrado}$	ACUMULADO	Profesores de tiempo completo	84	9.47	19	2.23	Registro interno de programación Unidades Académicas	
		«Promedio de eventos académicos por facultad» «Promedio de eventos realizados por facultad»	PROMEDIO	GESTIÓN ECONOMÍA ANUAL ASCENDENTE	$(NEAF / NF) * 100$ $(NEAF = \text{Número de Eventos Académicos}$ $NF = \text{Número de Facultades}$	ACUMULADO	Eventos	267	17.80	144	9.80		
Actividad C0302	Difusión de resultados de investigación en revistas académicas	«Porcentaje de artículos publicados en revistas académicas e indexadas» «Porcentaje de artículos publicados en revistas indexadas e indexadas»	PORCENTUAL	GESTIÓN ECONOMÍA ANUAL ASCENDENTE	$(IAPR / I) * 100$ $(IAPR = \text{Número de Artículos Publicados en Revistas Indexadas e Indexadas}$ $I = \text{Total de Artículos y Productos generados}$	ACUMULADO	Artículos publicados	275	44.64	382	71.67	www.uach.mx	
								618	533				

Justificación de Diferencia de Anexos con Respuesta a los Múltiples Programáticos

Gobierno del Estado de Chihuahua
Seguimiento a la Matriz de Indicadores
Cierre Anual 2020

419 UNIVERSIDAD AUTONOMA DE CHIHUAHUA

Área de Dependencia

M.S. Luis Adame Flores Ramírez

Revisor



Dr. Carlos González Hernández

Secretario de Educación y Deporte

Última Actualización 31-12-2020
Hoja No. 4 de 4
Fecha de Impresión 15/02/2021
10:08:12 AM

GOBIERNO DEL ESTADO DE CHIHUAHUA
SEGUIMIENTO A LA MATRIZ DE INDICADORES
Cierre Anual 2020

Última Actualización: 31-12-2020
Hoja No. 1 de 3
Fecha de Impresión: 16/08/2021

4ta UNIVERSIDAD AUTÓNOMA DE CHIHUAHUA

254230107073 - FORTALECIMIENTO DE LA GESTIÓN EDUCATIVA, INCLUYENTE E INNOVADORA 2020 Y DESARROLLO HUMANO Y SOCIAL - EDUCACIÓN - DERECHOS HUMANOS E INCLUSIÓN SOCIAL

Definición del Programa	Población	Beneficiarios		
		Alumnos	Alumnas	Total
Orienta a la correcta prestación de servicios educativos de nivel superior con el objetivo del aseguramiento de la calidad de las funciones académicas e integrales de la institución mediante una gestión académica, innovadora, incluyente, eficiente y oportuna de los cursos, programas, académicos, financieros y patrimoniales con el objetivo de ser una institución pertinente, equitativa, responsable y con alto sentido de pertenencia que satisfaga las necesidades de la comunidad universitaria.	REFERENCIA	591,987	801,581	1,193,568
	POTENCIAL	71,200	88,807	139,997
	POSTERGADA	88,284	53,556	111,840
	OBJETIVO	15,311	13,008	28,317
Recursos del Programa				
Presupuesto Autorizado	Presupuesto Modificado	Costo	Variación Presupuesta Modificado vs Costo	
1,619,216,138	1,813,261,308		1,813,261,308	

ALINEACIÓN

Alineación al Plan Estatal de Desarrollo

Programa	E1	Desarrollo Humano y Social
Subprograma	-	-
Objetivo	15	Fomentar la transparencia y la rendición de cuentas del sector educativo para garantizar su eficacia.
Estrategia	02	Incrementar la automatización de los servicios educativos facilitando el acceso a los mismos.
Línea de Acción	-	-
Programa	E1	Desarrollo Humano y Social
Subprograma	-	-
Objetivo	15	Fomentar la transparencia y la rendición de cuentas del sector educativo para garantizar su eficacia.
Estrategia	01	Garantizar la transparencia administrativa a través de una política proactiva que facilite al público el acceso a la Información.
Línea de Acción	-	-

FUENTES DE FINANCIAMIENTO

Clave	Fuente	Origen	Porcentaje	Autorizado	Modificado	Costo	Variación
1118020	INGRESOS PARA UN FIN ESPECÍFICO 2020	ESTATAL	8.14	148,149,987	148,149,987	0	148,149,987
1179020	CONTRAPARTE ESTATAL A REASIGNACIONES DE RECURSOS FEDERALES ORDINARIAS SECRETARÍA DE EDUCACIÓN PÚBLICA 2020	ESTATAL	21.85	397,518,735	397,518,735	0	397,518,735
1379120	FINANCIAMIENTO INTERNO 2020	ESTATAL	0.00	0	0	0	0
1499820	INGRESOS PROPIOS DE ENTIDADES PARAESTATALES 2020	INGRESOS PROPIOS	18.82	338,885,338	338,885,338	0	338,885,338

OTRAS FUENTES DE FINANCIAMIENTO

Clave	Fuente	Programa	Origen	Porcentaje	Autorizado	Modificado	Costo	Variación
1321820	FONDO GENERAL DE PARTICIPACIONES 2020		ESTATAL	0.00	0	0	0	0
2679020	REASIGNACIONES DE RECURSOS FEDERALES ORDINARIAS SECRETARÍA DE EDUCACIÓN PÚBLICA 2020		FEDERAL	0.00	0	0	0	0
2979020	REASIGNACIONES DE RECURSOS FEDERALES ORDINARIAS SECRETARÍA DE EDUCACIÓN PÚBLICA 2020	FORTALECIMIENTO DE LA GESTIÓN EDUCATIVA, INCLUYENTE E INNOVADORA 2020	FEDERAL	51.99	934,882,078	928,907,248	0	928,907,248

GOBIERNO DEL ESTADO DE CHIHUAHUA
SEGUIMIENTO A LA MATRIZ DE INDICADORES
Cierre Anual 2020

Ultima Actualización 31-12-2020
Hoja No. 2 de 3
Fecha de Impresión 15/02/2021

418-UNIVERSIDAD AUTÓNOMA DE CHIHUAHUA

2614201810172 - FORTALECIMIENTO DE LA GESTIÓN EDUCATIVA, INCLUYENTE E INNOVADORA DES/ DESARROLLO HUMANO Y SOCIAL - EDUCACIÓN - DERECHOS HUMANOS E INCLUSIÓN SOCIAL

Referencia	Resumen Narrativo	Detalle del Indicador						Avance Anualizado Anual de la Meta del Indicador			Medios de Verificación	Supuestos	
		Nombre del Indicador / Descripción del Indicador	Método de Cálculo	Frecuencia / Trayectoria	Fórmula / Variables de la Fórmula	Clasificación	Unidad de Medida	Meta Representada	Valor Logrado	Meta Lograda			Justificación
FN	Contribuir a mejorar la calidad de los servicios educativos fomentando la transparencia y rendición de cuentas mediante la aplicación de un Sistema Integral de Información que permita una oportuna toma de decisiones siendo capaces de responder a las	•Promedio de módulos del Sistema Integral de Información desarrollados. Expresa el número de incrementos y mejoras implementados en promedio por cada Sistema de Información Universitario.	PROMEDIO	ESTRATEGICO EFICACIA ANUAL ASCENDENTE	(ITSIU) IT = Incrementos Tecnológicos SIU = Sistemas de Información Universitario	ACUMULADO CONSTANTE	Módulos Sistemas informáticos institucionales	18 4	20 4	5.00	La meta del indicador fue lograda en el tercer trimestre	http://siu.uach.mx/ Sección Avances de Información http://becas.uach.mx/ComisionesAcademicas http://comisionesacademicas.uach.mx	Procesos públicos actuales y en cambios.
PROPOSITO	Alumnas y alumnos satisfechos con la calidad de la gestión de los servicios educativos de la institución	•Porcentaje de alumnas y alumnos satisfechos con la calidad de la gestión educativa de la institución. Expresa el número de alumnas y alumnos satisfechos con la administración y gestión educativa de la institución en relación al total de alumnas matriculadas	PORCENTUAL	ESTRATEGICO EFICACIA ANUAL ASCENDENTE	(ASDAQ)ME ASDAQ = Alumnas y alumnos satisfechos con la administración y gestión de la institución ME = Matriculada en estado	ACUMULADO CONSTANTE	Alumnas y alumnos Alumnas y alumnos	1,170 1,500	1,684 1,939	88.85	La meta del indicador fue lograda en el mes de Octubre	http://satisfaccion.uach.mx/gestioneducativa/	Estudiantes reserventen actuales en satisfacción.
Componente C01	Gestión de los Servicios Educativos orientado a Resultados	•Porcentaje de programas presupuestales en PBR. Expresa el número de programas presupuestales en PBR en relación al total de programas presupuestales.	PORCENTUAL	GESTION CALIDAD ANUAL ASCENDENTE	(PPBR)TRP PPBR = Programas presupuestales en PBR TRP = Total de Programas Presupuestales	ACUMULADO CONSTANTE	Programas basados en resultados vigentes Programas basados en resultados vigentes	10 10	10 10	100.00	El indicador se cumplió en el mes de Octubre	http://transparencia.uach.mx/informacion/programas_de_gestion_de_servicios_educativos_en_pbr	Entrega de recursos en tiempo y forma
Componente C02	Eficiencia y oportuno Sistema de Gestión de Calidad	•Porcentaje de procesos certificados en ISO 9001. Expresa el porcentaje de procesos certificados en la institución conforme a la norma ISO 9001	PORCENTUAL	GESTION CALIDAD ANUAL ASCENDENTE	(PCISO)TRC PCISO = Procesos Certificados conforme normas ISO 9001 TRC = Total de Procesos de Certificación	ACUMULADO CONSTANTE	Procesos Procesos	18 18	12 12	100.00	Debido a la contingencia de Salud no se ha podido realizar la auditoría de certificación	www.uach.mx	Entrega de recursos en tiempo y forma
Actividad C0101	Revisión y actualización del Marco Normativo universitario.	•Porcentaje de documentos normativos en operación. Muestra el porcentaje de documentos normativos en operación.	PORCENTUAL	GESTION ECONOMIA ANUAL ASCENDENTE	(DND)TRD DND = Documentos Normativos en Operación TRD = Número de Documentos Normativos	ACUMULADO CONSTANTE	Documentos de normatividad Documentos de normatividad	91 91	96 96	100.00	La meta del indicador fue lograda en el tercer trimestre	http://transparencia.uach.mx/material/277/faqon_u.html	Organismo de certificación certifica en tiempo y forma.
Actividad C0102	Transparencia y rendición de cuentas a través de la gestión, seguimiento y evaluación institucional.	•Promedio de resultados obtenidos de evaluaciones realizadas al portal de transparencia del ICHLAGE. Muestra el promedio de evaluaciones realizadas al portal de transparencia del ICHLAGE.	PROMEDIO	GESTION ECONOMIA ANUAL ASCENDENTE	(RDE)TER RDE = Resultados Obtenidos en Evaluaciones TER = Total de Evaluaciones Realizadas	ACUMULADO CONSTANTE	Evaluaciones Evaluaciones	90 4	97 1	97.00		www.uach.mx	Se publican las informas en tiempo y forma
		•Porcentaje de auditorías favorables. Expresa los procesos auditados favorables en relación al total de procesos por auditar programados.	PORCENTUAL	GESTION ECONOMIA ANUAL ASCENDENTE	(PA)TPA PA = Procesos Auditados Favorables TPA = Total de Procesos por Auditar programados	ACUMULADO CONSTANTE	Procesos Auditorías programadas	59 59	49 49	100.00	Debido de la contingencia sanitaria (COVID-19) se reprogramaron las revisiones de manera semestral en sustitución de las cuatrimestrales. El siguiente ciclo de información se tendrá en el mes de Marzo.	http://www.uach.mx/	

GOBIERNO DEL ESTADO DE CHIHUAHUA
SEGUIMIENTO A LA MATRIZ DE INDICADORES
CICLO ANUAL 2020

Última Actualización: 31-12-2020
Hoja No. 3 de 3
Fecha de Impresión: 16/06/2021

416-UNIVERSIDAD AUTÓNOMA DE CHIHUAHUA

2614202613372 - FORTALECIMIENTO DE LA GESTIÓN EDUCATIVA, INCLUYENTE E INNOVADORA 2020 / DESARROLLO HUMANO Y SOCIAL - EDUCACIÓN + DERECHOS HUMANOS E INCLUSIÓN SOCIAL

Referencia	Resumen Narrativo	Datos del Indicador				Clasificación	Unidad de Medida	Meta Reprogramada	Avance Acumulado Actual de la Meta del Indicador		Justificación	Modos de Verificación	Supuestos
		Número del Indicador / Descripción del Indicador	Método de Cálculo	Tipo / Frecuencia / Trayectoria	Fórmula / Variables de la Fórmula				Valor Logrado	Meta Lograda			
Actividad C01B	Capacitación y actualización del personal al servicio de la institución.	-Porcentaje de personal al servicio de la institución capacitado y actualizado. -Expresa el porcentaje de personal al servicio de la universidad capacitado y actualizado en relación total.	PORCENTUAL	GESTIÓN ECONOMÍA ANUAL ASCENDENTE	PUCATP*100 PUCOA = Personal universitario capacitado y actualizado. TP = Total de personal	ACUMULADO	Personal capacitado	1,300	52.30	1,143	42.71	uar.uach.mx/ http://unq.uach.mx/sesion/tem www.uach.mx www.uach.mx	Personal involucrado en capacitación
								2,500	2,676	La meta del indicador fue lograda en el tercer trimestre			
Actividad C02B	Documentación del Sistema de Gestión de Calidad	-Porcentaje de procedimientos del sistema de gestión de calidad (SGC) documentados -Expresa la relación de procedimientos del SGC documentados en relación al total de procedimientos	PORCENTUAL	GESTIÓN ECONOMÍA ANUAL ASCENDENTE	PSSOCOP*PSSOC/100 PSSOC = Procedimientos del Sistema de Gestión de Calidad Documentados PSSOC = Total de Procedimientos del Sistema de Gestión de Calidad	ACUMULADO	Procedimientos	18	100.00	18	100.00	www.uach.mx	Información disponible en tiempo y forma
								18	18	La meta del indicador fue lograda en el tercer trimestre			
Actividad C02C	Atención y seguimiento oportuno de la adquisición de bienes y servicios de las Dependencias Educativas y Administrativas	-Porcentaje de bienes y servicios recibidos en forma oportuna y eficaz. -Expresa el porcentaje entre el total de Solicitudes Atendidas de Bienes y Servicios entre el Total de Solicitudes	PORCENTUAL	GESTIÓN ECONOMÍA ANUAL ASCENDENTE	SABST5*100 SAB5 = Solicitudes Atendidas de Bienes y Servicios TS = Total de Solicitudes	ACUMULADO	Solicitudes atendidas	5,500	96.49	2,930	60.88	www.uach.mx	Los proveedores entregan en tiempo y forma
								5,700	3,046	Dado la reducción de actividades en la operación de la Universidad como consecuencia de la contingencia sanitaria por el COVID 19 no se cumple la meta programada			
Actividad C02D	Actualización del Inventario universitario	-Porcentaje de activos etiquetados -Expresa el número de activos que son etiquetados en relación a los adquiridos	PORCENTUAL	GESTIÓN ECONOMÍA ANUAL ASCENDENTE	TAE*TA*100 TAE = Total de Activos Etiquetados TAA = Total de Activos Adquiridos	ACUMULADO	Inventarios	1,288	95.06	1,022	95.01	www.uach.mx	Los proveedores entregan en tiempo y forma. Los recursos gubernados son entregados en tiempo y forma
								1,355	1,602	Se adquirió equipo debido a las necesidades actuales del COVID 19			

Justificación de Diferencia de Avance con Respecto a las Metas Programadas

Tour de Desempeño
M.E.S.L. Carlos González Herrera
Rector
Carlos González Herrera
Dr. Carlos González Herrera
Secretario de Educación y Deporte

GOBIERNO DEL ESTADO DE CHIHUAHUA
SEGUIMIENTO A LA MATRIZ DE INDICADORES
 Cierre Anual 2020
 4ta UNIVERSIDAD AUTÓNOMA DE CHIHUAHUA

Última Actualización: 31-12-2020
 Hoja No: 1 de 3
 Fecha de Impresión: 18/08/2021

29377021017 - INFRAESTRUCTURA EDUCATIVA SUPERIOR 2020 / DESARROLLO HUMANO Y SOCIAL - EDUCACION - DERECHOS HUMANOS E INCLUSIÓN SOCIAL

Definición del Programa	Beneficiarios		
	Población	Tipo	Mujeres Homóe Total
Construcción, equipamiento, conservación y rehabilitación de infraestructura física de plantitas escolares del nivel de educación superior según las necesidades de cada plantita. Aplica para todas las escuelas públicas y tiene por objeto ampliar, mejorar y mantener en buen estado físico la infraestructura, así como optimizar el funcionamiento de la misma, que permita mantener instalaciones dignas.	OBJETIVO	Alumnas y alumnos de la Universidad Autónoma de Chihuahua	989 1,534 2,523
	POTENCIAL	Alumnos de superior	15,350 13,302 28,652
	POSTERGADA	Alumnos de superior	14,381 11,788 26,169
	REFERENCIA	Alumnos de superior	582,197 591,913 1,174,110
Recursos del Programa			
	Presupuesto Autorizado	Presupuesto Modificado	Ceado Verificación Presupuesto Modificado vs Ceado
	61,412,005	5,577,708	0 5,577,708

ALINEACIÓN

Alineación al Plan Estatal de Desarrollo

Eje	E1	Desarrollo Humano y Social
Tema	-	
Subtema	13	Desarrollar ambientes escolares propicios que generen armonía social, con el fin de asegurar un alto logro educativo y la permanencia de las y los estudiantes en una formación educativa integral.
Objetivo	03	Modernizar la infraestructura y el equipamiento de los centros educativos a fin de facilitar la labor docente y el proceso de enseñanza aprendizaje.
Estrategia		
Línea de Acción		

FUENTES DE FINANCIAMIENTO

Clave	Fuente	Origen	Porcentaje	Autorizado	Modificado	Ceado	Verificación
1110120	RECURSOS DEL ESTADO 2020	ESTATAL	0.00	0	0	0	0
1219120	FINANCIAMIENTO INTERNO 2020	ESTATAL	0.00	0	0	0	0

OTRAS FUENTES DE FINANCIAMIENTO

Clave	Fuente	Programa	Origen	Porcentaje	Autorizado	Modificado	Ceado	Verificación
1533119	REMANENTES FONDO DE APORTACIONES MÚLTIPLES INFRAESTRUCTURA EDUCATIVA SUPERIOR (FAM) 2019	INFRAESTRUCTURA EDUCATIVA SUPERIOR 2020	FEDERAL	0.00	0	0	0	0
1533119	REMANENTES FONDO DE APORTACIONES MÚLTIPLES INFRAESTRUCTURA EDUCATIVA SUPERIOR (FAM) 2019	INFRAESTRUCTURA EDUCATIVA SUPERIOR 2020	FEDERAL	0.00	0	0	0	0
1533120	REMANENTES FONDO DE APORTACIONES MÚLTIPLES INFRAESTRUCTURA EDUCATIVA SUPERIOR (FAM) 2020	INFRAESTRUCTURA EDUCATIVA SUPERIOR 2020	FEDERAL	0.00	0	5,577,708	0	5,577,708
1533120	REMANENTES FONDO DE APORTACIONES MÚLTIPLES INFRAESTRUCTURA EDUCATIVA SUPERIOR (FAM) 2020	INFRAESTRUCTURA EDUCATIVA SUPERIOR 2020	FEDERAL	0.00	0	0	0	0
2533117	FONDO DE APORTACIONES MÚLTIPLES INFRAESTRUCTURA EDUCATIVA SUPERIOR (FAM) 2017		FEDERAL	0.00	0	0	0	0
2533118	FONDO DE APORTACIONES MÚLTIPLES INFRAESTRUCTURA EDUCATIVA SUPERIOR (FAM) 2018		FEDERAL	0.00	0	0	0	0
2533119	FONDO DE APORTACIONES MÚLTIPLES INFRAESTRUCTURA EDUCATIVA SUPERIOR (FAM) 2019		FEDERAL	0.00	0	0	0	0
2533120	FONDO DE APORTACIONES MÚLTIPLES INFRAESTRUCTURA EDUCATIVA SUPERIOR (FAM) 2020	INFRAESTRUCTURA EDUCATIVA SUPERIOR 2020	FEDERAL	100.00	61,412,005	0	0	0

GOBIERNO DEL ESTADO DE CHIHUAHUA
SEGUIMIENTO A LA MATRIZ DE INDICADORES
Cierre Anual 2020

Última Actualización: 31-12-2020
Hoja No. 2 de 3
Fecha de Impresión: 15/02/2021

419-UNIVERSIDAD AUTÓNOMA DE CHIHUAHUA

INDICADOR 12 - INFRAESTRUCTURA EDUCATIVA SUPERIOR 2020 DE DESARROLLO HUMANO Y SOCIAL - EDUCACIÓN - DERECHOS HUMANOS E INCLUSIÓN SOCIAL

Referencia	Resumen Narrativo	Nombre del Indicador / Descripción del Indicador	Método de Cálculo	Tipo de Muestra, Frecuencia / Temporales	Fórmula / Variables de la Fórmula	Clasificación	Unidad de Medida	Avance Acumulado Anual de la Meta del Indicador			Justificación	Medios de Verificación	Supuestos
								Meta Reprogramada	Valor Logrado	Meta Lograda			
FN	Contribuir a elevar la cobertura en Educación Superior mediante el incremento de la capacidad de la Infraestructura Instalada en la Universidad Autónoma de Chihuahua	Porcentaje de abedcción de Educación Superior -Determina el porcentaje de alumnos matriculados de nuevo ingreso en comparación en relación total de egresados de Educación Media Superior	PORCENTUAL	ESTRATEGICO	(NLIC/EG_MS_T_1)*100 NLIC = Alumnas y alumnos de Nuevo Ingreso de Licenciatura EG_MS_T_1 = Egresados de Media Superior del ciclo anterior	ACUMULADO	Alumnas y alumnos	5,814	0	0.00	Dicho indicador al ser acumulado se reporta en cero, debido a que su cumplimiento se logra en el ciclo bimestral	http://transparencia.uach.mx/informacion_publica_de_verificacion_v1.html	Se reciben en tiempo y forma los recursos destinados para cubrir los objetivos y metas de FOM 2018
PROPOSITO	Alumnas y alumnos de la Universidad Autónoma de Chihuahua cuentan con espacios educativos adecuados y suficientes	Porcentaje de alumnas y alumnas beneficiarias con construcción de infraestructura educativa -Determina el porcentaje de alumnas y alumnos de la UACH inscritos y que son beneficiarias con construcción de espacios educativos en el año actual	PORCENTUAL	ESTRATEGICO	(AB/MRC)*100 AB = Alumnas y alumnas beneficiarias con espacios educativos construidos MRC = Metas de construcción	ACUMULADO	Alumnas y alumnos	2,337	0	0.00	Las otras autoridades "Continuación de construcción de la DES Agrícola en el Campus el valle de los árboles", se encuentra en proceso de construcción, por lo tanto, se de seguimiento en parte a sus beneficiarios.	http://transparencia.uach.mx/informacion_publica_de_verificacion_v1.html	Los alumnos y las alumnas se inscriben por la oferta educativa de la UACH y se reciben según las requisitos necesarios para ser matriculadas
Componente C01	Nuevos espacios educativos construidos	Porcentaje de avance en la construcción de espacios educativos -Determina el porcentaje de avance en la construcción de espacios en relación al total de espacios programados	PORCENTUAL	GESTION CALIDAD ANUAL	(HEFO/TNEFF)*100 HEFO = Nuevos Espacios Físicos Construidos TNEFF = Total de Nuevos Espacios Físicos Programados	ACUMULADO	Espacios educativos	41	0	0.00	Las otras autoridades "Continuación de construcción de la DES Agrícola en el Campus el valle de los árboles", se encuentra en proceso de construcción, por lo tanto, se de seguimiento en parte a los espacios construidos	http://transparencia.uach.mx/	Aumento de la inversión pública para la construcción de espacios educativos. Se reciben en tiempo y forma los recursos autorizados para la construcción.
Componente C02	Equipamiento y mobiliario suficientes	Porcentaje de equipamiento adquirido -Determina la relación del equipamiento adquirido según el programado	PORCENTUAL	GESTION CALIDAD ANUAL	(EA/EP)*100 EA = Equipamiento Adquirido EP = Equipamiento Programado	ACUMULADO	Equipamiento	237	0	0.00	Al mes presente se encuentra en proceso de adquisición la compra de equipamiento autorizado, por lo tanto, se de seguimiento en parte.	http://transparencia.uach.mx/informacion_publica_de_verificacion_v1.html	Se reciben los recursos autorizados en tiempo y forma. Las previsiones anticipan en tiempo y forma.
Actividad C0101	Inversión comprometida para nuevos espacios educativos.	Porcentaje de recursos pagados para la construcción de nuevos espacios educativos -Determina el porcentaje de recursos pagados para la construcción de nuevos espacios educativos en relación al total de recursos autorizados para la construcción de nuevos espacios educativos	PORCENTUAL	GESTION ECONOMIA ANUAL	(RR/TRA)*100 RR = Recursos Pagados TRA = Total de Recursos Autorizados	ACUMULADO	Recursos financieros	35,349,271	17,459,390	49.33		http://transparencia.uach.mx/informacion_publica_de_verificacion_v1.html	Gobierno del estado emite oficio de autorización del proyecto ejecutivo. La licitación se otorga por las empresas constructoras y la obra se ejecuta. Los recursos aprobados para la construcción de nuevos espacios educativos son recibidos en tiempo y forma.
Actividad C0201	Asignación de recursos para adquirir y renovar equipo y mobiliario.	Porcentaje de recurso ejercido para equipamiento -Determina el porcentaje del recurso ejercido para equipamiento con relación al recurso autorizado para equipamiento	PORCENTUAL	GESTION ECONOMIA ANUAL	(RE/RA)*100 RE = Recurso Ejercido RA = Recurso Autorizado	ACUMULADO	Recursos ejercidos	1,923,822	0	0.00	Al mes presente se encuentra en proceso de adquisición la compra de equipamiento autorizado, por lo tanto, se de seguimiento en parte.	http://transparencia.uach.mx/informacion_publica_de_verificacion_v1.html	

Justificación de Diferencia de Avance con respecto a las Metas Programadas

M.E.S. Luis Alberto Fierro Ramirez
Rector

GOBIERNO DEL ESTADO DE CHIHUAHUA
SEGUIMIENTO A LA MATRIZ DE INDICADORES
Cierre Anual 2020

416-01 UNIVERSIDAD AUTÓNOMA DE CHIHUAHUA

Cecilia Amézquita

Dr. Cecilia González Herrera
Secretaría de Educación y Ciencia

GOBIERNO DEL ESTADO DE CHIHUAHUA
SEGUIMIENTO A LA MATRIZ DE INDICADORES
Clave Anual 2020

Última Actualización: 31/12/2020
Hoja No. 1 de 2
Fecha de Impresión: 18/05/2021

418-UNIVERSIDAD AUTÓNOMA DE CHIHUAHUA

EXÁMB001E10212 - INFRAESTRUCTURA EDUCATIVA MEDIA SUPERIOR 2020 / DESARROLLO HUMANO Y SOCIAL - EDUCACIÓN - DERECHOS HUMANOS E INCLUSIÓN SOCIAL

Definición del Programa	Población	Beneficiarios		
		Mujeres	Hombres	Total
Construcción, equipamiento, conservación y rehabilitación de infraestructura física de planteles escolares de educación media superior para que alumnas y alumnos cuenten con espacios dignos para una educación integral, favoreciendo a las personas vulnerables.	REFERENCIA	85,127	80,027	165,154
	OBJETIVO	133	85	218
	POSTERISADA	33	5	38
	POTENCIAL	188	90	258
		Recursos del Programa		Verificación
	Presupuesto Autorizado	Presupuesto Modificado	Gasto	Presupuesto Modificado vs Gasto
	0	0		0

ALINEACIÓN

Alineación al Plan Estatal de Desarrollo

Clave	E1	Desarrollo Humano y Social
Objetivo	-	Desarrollar ambientes escolares propicios que generen armonía social, con el fin de asegurar un alto logro educativo y la permanencia de las y los estudiantes en una formación educativa integral.
Estrategia	13	Modernizar la infraestructura y el equipamiento de los centros educativos a fin de facilitar la labor docente y el proceso de enseñanza aprendizaje.
Forma de Acción	03	

FUENTES DE FINANCIAMIENTO

Clave	Fuente	Origen	Porcentaje	Autorizado	Modificado	Gasto	Verificación
1219120	FINANCIAMIENTO INTERNO 2020	ESTATAL	0.00	0	0	0	0

OTRAS FUENTES DE FINANCIAMIENTO

Clave	Fuente	Programa	Origen	Porcentaje	Autorizado	Modificado	Gasto	Verificación
2532020	FONDO DE APORTACIONES MÚLTIPLES INFRAESTRUCTURA EDUCATIVA MEDIA SUPERIOR (FAM) 2020	INFRAESTRUCTURA EDUCATIVA MEDIA SUPERIOR 2020	FEDERAL	0.00	0	0	0	0
2532020	FONDO DE APORTACIONES MÚLTIPLES INFRAESTRUCTURA EDUCATIVA MEDIA SUPERIOR (FAM) 2020	INFRAESTRUCTURA EDUCATIVA MEDIA SUPERIOR 2020	FEDERAL	0.00	0	0	0	0
2533120	FONDO DE APORTACIONES MÚLTIPLES INFRAESTRUCTURA EDUCATIVA SUPERIOR (FAM) 2020	INFRAESTRUCTURA EDUCATIVA MEDIA SUPERIOR 2020	FEDERAL	0.00	0	0	0	0

GOBIERNO DEL ESTADO DE CHIHUAHUA
SEGUIMIENTO A LA MÁTRIZ DE INDICADORES
Cierre Anual 2020
491-UNIVERSIDAD AUTÓNOMA DE CHIHUAHUA

Última Actualización: 21-12-2020
Hoja No: 2 de 2
Fecha de Impresión: 18/02/2021
18:58:10 p.m.

INDICADOR 1012 - INFRAESTRUCTURA EDUCATIVA MEDIA SUPERIOR 2510 / DESARROLLO HUMANO Y SOCIAL - EDUCACIÓN - DERECHOS HUMANOS E INCLUSIÓN SOCIAL

Referencia	Resumen Narrativo	Detalle del Indicador				Avance Acumulado Anual de la Meta del Indicador				Medios de Verificación	Supuestos		
		Nombre del Indicador / Descripción del Indicador	Método de Cálculo	Tipo de Dimensión / Frecuencia / Trayectoria	Fórmula / Variables de la Fórmula	Clasificación	Unidad de Medida	Meta Reprogramada	Valor Logrado			Meta Lograda	Justificación
FN	Contribuir a elevar la cobertura en educación media superior mediante espacios de calidad para el aprendizaje	Porcentaje de cobertura de alumnos y alumnas inscritos en Educación de Media Superior -Determina el porcentaje de alumnos y alumnas inscritos en la UACH en nivel de media superior en relación a los alumnos y alumnas inscritos en nivel medio superior en el estado de Chihuahua.	PORCENTUAL	ESTRATEGICA O EFICIENCIA ANUAL ASCENDENTE	(AMS_UACH + Alumnos y Alumnas Inscritos en nivel Medio Superior en la UACH)	CONSTANTE	Alumnos de nivel medio	256	0	0.00	Dicho indicador al ser acumulado se reporta en cero, debido a que su cumplimiento se logra en el cuarto trimestre	http://uach.mx/ceora/egenda-estadisticas http://transparencia.ueach.mx/informacion_publica_de_opcionacion_v1.html	Los alumnos y las alumnas se inscriben por la oferta educativa y se matriculan. Se reciben los recursos en tiempo y forma para la debida atención.
PROPOSITO	Los alumnos y las alumnas de media superior de la Universidad Autónoma de Chihuahua cuentan con espacios adecuados.	Porcentaje de alumnos y alumnas beneficiados con equipamiento. -Determina la relación de alumnos y alumnas que se ven beneficiados con el uso de equipamiento adecuado	PORCENTUAL	ESTRATEGICA O EFICIENCIA ANUAL REGULAR CONSTANTE	(ABINTMS*100) AB = Alumnos y Alumnos Beneficiarios INTMS = Matrícula Total de Medio Superior	CONSTANTE	Alumnos de nivel medio	218	0	0.00	Al mes presente se encuentra en proceso de adquisición la compra de equipamiento autorizado, por lo tanto, se de equipamiento en cero	http://uach.mx/ceora/egenda-estadisticas	Los alumnos y las alumnas se inscriben en la oferta educativa y se matriculan. Se reciben los recursos en tiempo y forma para la debida atención.
Componente C01	Equipamiento y mobiliario suficiente	Porcentaje de equipamiento adquirido -Determina la relación del equipamiento adquirido según el programado	PORCENTUAL	GESTION CALIDAD ANUAL REGULAR CONSTANTE	(EAPSP*100) EA = Equipamiento Adquirido EPP = Equipamiento Programado	CONSTANTE	Equipamiento	0	0	0.00	Al mes presente se encuentra en proceso de adquisición la compra de equipamiento autorizado, por lo tanto, se de equipamiento en cero	http://transparencia.ueach.mx/informacion_publica_de_opcionacion_v1.html	Se reciben los recursos autorizados en tiempo y forma. Los proveedores entregan en tiempo y forma.
Actividad C0101	Asignación de recursos para adquirir y renovar equipo y mobiliario.	Porcentaje de recurso ejercido para equipamiento -Determina el porcentaje de recurso ejercido para equipamiento en nivel medio superior	PORCENTUAL	GESTION ECONOMIA ANUAL REGULAR CONSTANTE	(RERAT*100) RE = Recursos Ejercidos para equipamiento a nivel medio superior RA = Recursos Autorizados para equipamiento a nivel medio superior	CONSTANTE	Recursos financieros	48,320	0	0.00	Al mes presente se encuentra en proceso de adquisición la compra de equipamiento autorizado, por lo tanto, se de equipamiento en cero	http://transparencia.ueach.mx/informacion_publica_de_opcionacion_v1.html	Se reciben los recursos autorizados en tiempo y forma. Los proveedores entregan en tiempo y forma.

Justificación de Diferencia de Avance con Respecto a las Metas Programadas

Título de Dependencia

M.C.S. Luis Alberto Ferrero Ramírez

Rector

Carlos González Heredia

Dr. Carlos González Heredia

Secretario de Educación y Deporte

GOBIERNO DEL ESTADO DE CHIHUAHUA
SEGUIMIENTO A LA MATRIZ DE INDICADORES
Cierre Anual 2020

Ultima Actualización 31-12-2020
Hoja No. 1 de 3
Fecha de Impresión 18/08/2021
apgses007

418-UNIVERSIDAD AUTÓNOMA DE CHIHUAHUA

2199CUE1017# - INCLUSIÓN Y EQUIDAD EDUCATIVA 2199 / DESARROLLO HUMANO Y SOCIAL - EDUCACIÓN - DERECHOS HUMANOS E INCLUSIÓN SOCIAL

Definición del Programa	Beneficiarios				
	Población	Tipo	Mujeres	Hombres	Total
Contribuir a mejorar la capacidad de las escuelas públicas de educación básica y servicios educativos para generar condiciones de inclusión y equidad, mediante la promoción de acciones que garanticen el logro de aprendizaje, la retención, la reinserción y el egreso oportuno en educación básica con énfasis en la niñas en riesgo de exclusión y abandono	REFERENCIA	Alumnos y alumnas	13,007	15,310	28,317
	OBJETIVO	Alumnos y alumnas	133	144	277
	POSTERGADA	Alumnos y alumnas	304	252	556
	POTENCIAL	Alumnos y alumnas	437	399	833
Recursos del Programa			Variación		
Presupuesto Autorizado	Presupuesto Modificado	Gasto	Presupuesto Modificado vs Gasto		
0	0		0		

ALINEACIÓN

Alineación al Plan Estatal de Desarrollo

Eje	E1	Desarrollo Humano y Social
Tema	--	
Subtema	--	
Objetivo	12	Promover la inclusión y la igualdad del sistema educativo para contribuir a la conformación de una sociedad más justa en favor de las personas vulnerables.
Estrategia	03	Promover el ingreso, permanencia y egreso del sistema educativo de los grupos vulnerables en el estado.
Línea de Acción		
Eje	E1	Desarrollo Humano y Social
Tema	--	
Subtema	--	
Objetivo	12	Promover la inclusión y la igualdad del sistema educativo para contribuir a la conformación de una sociedad más justa en favor de las personas vulnerables.
Estrategia	04	Ampliar las oportunidades de acceso a la educación a las personas en situación de vulnerabilidad que se encuentran en riesgo educativo.
Línea de Acción		

FUENTES DE FINANCIAMIENTO

Clave	Fuente	Origen	Porcentaje	Autorizado	Modificado	Gasto	Variación
1219120	FINANCIAMIENTO INTERNO 2020	ESTATAL	0.00	0	0	0	0

OTRAS FUENTES DE FINANCIAMIENTO

Clave	Fuente	Programa	Origen	Porcentaje	Autorizado	Modificado	Gasto	Variación
1521620	FONDO GENERAL DE PARTICIPACIONES 2020		ESTATAL	0.00	0	0	0	0
2556119	REASIGNACIONES DE RECURSOS FEDERALES SECRETARIA DE EDUCACIÓN PÚBLICA 2019		FEDERAL	0.00	0	0	0	0

GOBIERNO DEL ESTADO DE CHIHUAHUA
SEGUIMIENTO A LA MATRIZ DE INDICADORES
Cierre Anual 2020

Última Actualización: 31/12/2020
Hoja No: 7 de 3
Fecha de Impresión: 18/08/2021

UNIVERSIDAD AUTÓNOMA DE CHIHUAHUA

SECTOR 03 - INCLUSIÓN Y EQUIDAD EDUCATIVA Y DESARROLLO HUMANO Y SOCIAL - EDUCACIÓN - DERECHOS HUMANOS E INCLUSIÓN SOCIAL

Referencia	Resumen Narrativo	Datos del Indicador				Avance Acumulado Anual de la Meta del Indicador			Medios de Verificación	Supuestos			
		Nombre del Indicador / Descripción del Indicador	Método de Cálculo	Tipo / Dónde Frecuencia / Trayectoria	Fórmula / Variables de la Fórmula	Clasificación	Unidad de Medida	Meta Reprogramada			Valor Logrado	Meta Lograda	Justificación
FN	Contribuir a asegurar una mayor cobertura, inclusión y equidad educativa entre todos los grupos vulnerables de la población universitaria que reduce la desigualdad de oportunidades mediante una oferta educativa equitativa e incluyente.	-Porcentaje de alumnos inscritos en situación vulnerable Este indicador expresa el número de alumnos inscritos en la universidad que se encuentran en situación vulnerable.	PORCENTUAL	ESTRATÉGICO EFICACIA ANUAL ASCENDENTE	(AV/MT)*100 AV = Alumnos Vulnerables MT = Matricula Total	CONSTANTE	Alumnas y alumnos	833	3.07	833	3.54	http://www.uach.mx/inclusiowebcon201801/11/indicadores-basis-2018.pdf	El número de IES inscriptas aumentó. Los alumnos con situación especial se inscriben en los programas ofertados y cumplen con los requisitos.
PROPOSITO	Los estudiantes en situación vulnerable son formados de manera integral desarrollando personal y profesionalmente con igualdad de oportunidades.	-Porcentaje de alumnas y alumnos atendidos con situación vulnerable Este indicador expresa el número de estudiantes en situación vulnerable que son atendidos.	PORCENTUAL	ESTRATÉGICO EFICACIA ANUAL ASCENDENTE	(AAA/VA)*100 AAA = Número de Alumnas Atendidas VA = Alumnos Vulnerables	CONSTANTE	Alumnas y alumnos	277	33.25	217	28.05	http://www.uach.mx/inclusiowebcon201801/11/indicadores-basis-2018.pdf	Existen alumnos con situación vulnerable interesados en su atención. La SEP aplica convocatorias e fondos extraordinarios enfocados a Grupos Vulnerables. Los recursos se entregan en tiempo a forma.
Componente CD1	Programas Educativos contextualizados con perspectiva de Inclusión y Equidad Operando.	-Porcentaje de Programas Educativos con Inclusión y Equidad Operando Expresa el porcentaje de programas educativos contextualizados en el marco de la Inclusión y la Equidad en diseño, estructuración e implementación que se encuentran operando.	PORCENTUAL	GESTION CALIDAD ANUAL ASCENDENTE	(PE/E)*100 PE/E = Programas Educativos con Inclusión y Equidad Operando TRE = Total de Programas Educativos	CONSTANTE	Programa contextualizado	54	1.85	54	1.85	http://www.uach.mx/inclusiowebcon201801/11/indicadores-basis-2018.pdf	Programas Educativos contextualizados enfocados a la SEP. Personal experto en diseño, estructuración e implementación de acciones para la Inclusión y Equidad.
Componente CB2	Personal Docente y Directivo capacitado en atención a poblaciones vulnerables	-Porcentaje de comunidad universitaria capacitada en Inclusión y Equidad Educativa Este indicador expresa el porcentaje de comunidad universitaria (alumnas, alumnas y administrativos) capacitada en Inclusión y Equidad Educativa.	PORCENTUAL	GESTION CALIDAD ANUAL ASCENDENTE	(TCUC/GUP)*100 TCUC = Total de Comunidad Universitaria Capacitada GUP = Comunidad Universitaria Programada	CONSTANTE	Asistentes	415	100.48	415	38.28	http://www.uach.mx/	Las disposiciones sanitarias no permitieron la posibilidad de realizar eventos masivos de capacitación.
Componente C03	Infraestructura educativa adecuada implementada	-Porcentaje de áreas habilitadas para personas con necesidades especiales Este indicador expresa el porcentaje de áreas habilitadas de servicios de personas con capacidades especiales.	PORCENTUAL	GESTION CALIDAD ANUAL ASCENDENTE	(AH/AD)*100 AH = Áreas Habilitadas AD = Áreas Disponibles	CONSTANTE	Espacios acondicionados	180	100.00	180	100.00	http://www.uach.mx/	Las áreas habilitadas fueron reconocidas como prioritarias por la Coordinación de Construcción, Mantenimiento y Servicios, motivo por el cual el ejercicio de los recursos fue destinado específicamente a su mejora.
Actividad C0101	Actualización de Programas Educativos en Inclusión y Equidad.	-Porcentaje de Programas Educativos actualizados en Inclusión y Equidad Este indicador expresa la cantidad de programas educativos actualizados en el contexto de Inclusión y Equidad.	PORCENTUAL	GESTION ECONOMIA ANUAL ASCENDENTE	(PEAU/TPE)*100 PEAU = Programas Educativos Actualizados con Inclusión y Equidad TPE = Total de Programas Educativos	CONSTANTE	Programa actualizado	133	0.75	133	0.76	http://www.uach.mx/academica_y_esc/programas_educativos_leccion_y_leccionaria/	Programas Educativos revisados ante la SEP. Equitativo en el diseño, estructuración e implementación de acciones en inclusión y equidad. Alumnas y Alumnos inscritos en programas educativos. Los estudiantes están interesados en la participación de actividades de desarrollo integral y social.
Actividad C0201	Realización de eventos para impulsar la convivencia receptiva y social.	-Promedio de asistentes en eventos de inclusión y equidad Este indicador expresa el número de estudiantes de situación vulnerable que asisten a los eventos de convivencia con el fin de la integración y desarrollo social.	PROMEDIO	GESTION ECONOMIA ANUAL ASCENDENTE	(EA/VE)*100 EA = Estudiantes Asistentes en Situación Vulnerable VE = Eventos realizados de Inclusión y Equidad Educativa	CONSTANTE	Asistentes	285	40.71	208	16.91	http://www.uach.mx/	Las disposiciones sanitarias no permitieron la posibilidad de realizar eventos masivos de capacitación. La implementación de tecnologías actuales permitió la realización de talleres y reuniones en una nueva modalidad.
Actividad C0202	Realización de Cursos de Capacitación sobre atención a poblaciones especiales.	-Porcentaje de cursos ofertados sobre inclusión y equidad. Este indicador expresa la cantidad de cursos de capacitación realizados en temas de inclusión y equidad.	PORCENTUAL	GESTION ECONOMIA ANUAL ASCENDENTE	(ICE/TCO)*100 ICE = Número de Cursos de capacitación de Inclusión y Equidad TCO = Total de Cursos Ofertados	CONSTANTE	Cursos de capacitación	15	100.00	15	100.00	http://ceadit.uach.mx/	La implementación de tecnologías virtuales permitió la realización de talleres y reuniones en una nueva modalidad.

GOBIERNO DEL ESTADO DE CHIHUAHUA
SEGUIMIENTO A LA MATRIZ DE INDICADORES
Cierre Anual 2020

Última Actualización: 31-12-2020
Hoja No: 3
Fecha de Impresión: 16/02/2021

418-UNIVERSIDAD AUTÓNOMA DE CHIHUAHUA

267801616372 - INCLUSIÓN Y EQUIDAD EDUCATIVA 2016 / DESARROLLO HUMANO Y SOCIAL - EDUCACIÓN - DERECHOS HUMANOS E INCLUSIÓN SOCIAL

Referencia	Resumen Narrativo	Nombre del Indicador / Descripción del Indicador	Método de Cálculo	Tipo / Dimen. Presencia / Trayectoria	Fórmula / Variables de la Fórmula	Clasificación	Unidad de Medida	Meta Programada		Valor Logrado	Meta Lograda	Justificación	Medios de Verificación	Disponibles
								Meta Programada	%					
Actividad CS391	Asignación de becas, becas y acciones universitarias.	-Porcentaje de recursos ejercidos, para la asignación de becas y acciones universitarias. Este indicador expresa el porcentaje de recursos ejercidos, para la asignación de becas y acciones universitarias.	PORCENTUAL	GESTION ECONOMIA ANUAL ASCENDENTE	RE = RE + Recurso Ejercido para la asignación de becas y acciones universitarias. RE = Recurso Autorizado para la asignación de becas y acciones universitarias.	ACUMULADO	Recursos Ejercidos	800,000	100.00	592,443	95.57		Registro Interno, Dirección Académica, Depto. de Planeación e Innovación Educativa	Existen becas y acciones universitarias de becas
								800,500						

Justificación de Diferencia de Aprovechamiento con respecto a las Metas Programadas


 Titular de Dependencia
 Mtro Luis Alberto Escobar Ramírez
 Dr. Carlos González Herrera
 Secretario de Educación y Deporte

GOBIERNO DEL ESTADO DE CHIHUAHUA
SEGUIMIENTO A LAS METAS DEL PROGRAMA OPERATIVO ANUAL
Cierre Anual 2020

Última Actualización: 31/12/2020
Hoja No. 1 de 3
Fecha Impresión: 18/08/2021

419-UNIVERSIDAD AUTÓNOMA DE CHIHUAHUA

ZEMBC1 / 810112 COBERTURA EN EDUCACIÓN SUPERIOR LICENCIATURA 2020 / DESARROLLO HUMANO Y SOCIAL - EDUCACIÓN - DERECHOS HUMANOS E INCLUSIÓN SOCIAL

Definición del Programa	Beneficiarios				
	Población	Tipo	Mujeres	Hombres	Total
Se orienta a las acciones y proyectos de regulación, desarrollo, promoción y prestación de servicios educativos que otorguen mayores oportunidades de acceso a la educación superior a nivel superior universitario o profesional al estado, licenciatura y universitaria para las y los alumnos	REFERENCIA	Alumnas y alumnos	591,987	801,581	1,193,568
	OBJETIVO	Alumnas y alumnos	5,722	5,378	11,100
	POSTERGADA	Alumnas y alumnos	15,314	14,853	30,147
	POTENCIAL	Alumnas y alumnos	21,038	20,211	41,247
Recursos del Programa					
	Presupuesto Autorizado	Presupuesto Modificado	Gasto	Variación Presupuesto Modificado vs. Gasto	
	238,978,738	238,978,738		238,978,738	

ALINEACIÓN

Alineación al Plan Estatal de Desarrollo

Eje	E1	Desarrollo Humano y Social
Tema	-	
Subtema	-	Promover la inclusión y la igualdad del sistema educativo para contribuir a la conformación de una sociedad más justa en favor de las personas vulnerables.
Objetivo	12	Ampliar las oportunidades de acceso a la educación a las personas en situación de vulnerabilidad que se encuentran en rezago educativo.
Estrategia	04	
Línea de Acción		
Eje	E1	Desarrollo Humano y Social
Tema	-	
Subtema	-	Promover la inclusión y la igualdad del sistema educativo para contribuir a la conformación de una sociedad más justa en favor de las personas vulnerables.
Objetivo	12	Promover la inclusión y la igualdad del sistema educativo para contribuir a la conformación de una sociedad más justa en favor de las personas vulnerables.
Estrategia	01	Ampliar las oportunidades de acceso al sistema educativo para las y los chihuahuenses que se encuentran en condiciones de mayor vulnerabilidad socioeconómica.
Línea de Acción		
Eje	E1	Desarrollo Humano y Social
Tema	-	
Subtema	-	Promover la inclusión y la igualdad del sistema educativo para contribuir a la conformación de una sociedad más justa en favor de las personas vulnerables.
Objetivo	12	Promover la inclusión y la igualdad del sistema educativo para contribuir a la conformación de una sociedad más justa en favor de las personas vulnerables.
Estrategia	03	Promover el ingreso, permanencia y egreso del sistema educativo de los grupos vulnerables en el estado.
Línea de Acción		

FUENTES DE FINANCIAMIENTO

Clave	Fuente	Origen	Porcentaje	Autorizado	Modificado	Gasto	Variación
1179000	CONTRAPARTE ESTATAL A REASIGNACIONES DE RECURSOS FEDERALES ORDINARIAS SECRETARIA DE EDUCACION PUBLICA 2020	ESTATAL	0.00	0	0	0	0
1219120	FINANCIAMIENTO INTERNO 2020	ESTATAL	0.00	0	0	0	0
1499820	INGRESOS PROPIOS DE ENTIDADES PARAESTATALES 2020	INGRESOS PROPIOS	100.00	238,978,738	238,978,738	0	238,978,738

OTRAS FUENTES DE FINANCIAMIENTO

Clave	Fuente	Programa	Origen	Porcentaje	Autorizado	Modificado	Gasto	Variación
1521620	FONDO GENERAL DE PARTICIPACIONES 2020		ESTATAL	0.00	0	0	0	0
2579020	REASIGNACIONES DE RECURSOS FEDERALES ORDINARIAS SECRETARIA DE EDUCACION PUBLICA 2020		FEDERAL	0.00	0	0	0	0

GOBIERNO DEL ESTADO DE CHIHUAHUA
SEGUIMIENTO A LAS METAS DEL PROGRAMA OPERATIVO ANUAL
Cierre Anual 2020

Última Actualización: 31/12/2020
Hoja No. 2 de 3
Fecha Impresión: 10/06/2021

418-UNIVERSIDAD AUTÓNOMA DE CHIHUAHUA

SEBREC / E18172 - COBERTURA EN EDUCACIÓN SUPERIOR LICENCIATURA 2020 | DESARROLLO HUMANO Y SOCIAL - EDUCACIÓN - DERECHOS HUMANOS E INCLUSIÓN SOCIAL

PROPOSITO

Alumnos y alumnas acceden con igualdad de oportunidades a los servicios de educación superior ofrecidos

FIN
Contribuir a emplear las oportunidades de acceso a la Educación Superior mediante la cobertura de un servicio educativo a estudiantes

Referencia	Resumen Narrativo	Presupuesto Modificado	Gasto Acumulado	% Gto. vs. Modif.	Meta del Objetivo			Avance Acumulado Anual de la Meta del Objetivo			Meta de Beneficiarios			Avance Acumulado Anual de la Meta de Beneficiarios		Justificación		
					Unidad de Medida	Valor Reprogramado	Clasificación	Valor Logrado	% Logr. vs. Repr.	Justificación	Tipo	Valor Reprogramado	Valor Logrado	% Logr. vs. Repr.	Mujeres		Hombres	
C01	Diversificación de la oferta educativa proporcionada de manera equitativa e incluyente.	194,891,138			Alumnos y alumnas	11,100.00	ACUMULADO	10,828.00	98%	La meta se cumplió en el mes de Octubre	Alumnas y alumnas	11,100	10,828	98%	5,490	5,338	La meta se cumplió en el mes de Octubre	
					Alumnas y alumnas	27,178.00	ACUMULADO	27,375.00	101%	La meta se cumplió en el mes de Octubre	Alumnas y alumnas	27,178	27,375	101%	14,938	12,437	La meta se cumplió en el mes de Octubre	
					Alumnas y alumnas	24,785.00	ACUMULADO	18,048.00	77%	Algunos de los programas educativos perdieron vigencia y se tenía planeado la visita al primer semestre del 2020, sin embargo por las condiciones sanitarias por COVID-19 se adelantaron las actividades para los procesos de evaluación y acreditación. Motivo por el cual perdieron reconocimiento de calidad y queda pendiente el proceso de acreditación de los siguientes PE: Ing. Química, Ingeniería en Desarrollo Terrestre, Lic. En Administración en Agronegocios e Ingeniería Plásticos, así como Lic. En Danza, Lic. En Terapia Física y Rehabilitación, Salud Pública e Ingeniería Biomédica. Lo cual impacta directamente en la Medición de Calidad de estos programas.	Alumnas y alumnas	24,785	18,048	77%	8,787	15,378	Algunos de los programas educativos perdieron vigencia y se tenía planeado la visita al primer semestre del 2020, sin embargo por las condiciones sanitarias por COVID-19 se adelantaron las actividades para los procesos de evaluación y acreditación. Motivo por el cual perdieron reconocimiento de calidad y queda pendiente el proceso de acreditación de los siguientes PE: Ing. Química, Ingeniería en Desarrollo Terrestre, Lic. En Administración en Agronegocios e Ingeniería Plásticos, así como Lic. En Danza, Lic. En Terapia Física y Rehabilitación, Salud Pública e Ingeniería Biomédica. Lo cual impacta directamente en la Medición de Calidad de estos programas.	
C0101	Ofertar programas educativos	194,891,138			Alumnas y alumnas	1,168.00	ACUMULADO	1,360.00	117%	Se presenta una mayor demanda en los programas ofertados de manera presencial (física) y se considera que fue un impacto debido a la Contingencia Sanitaria.	Alumnas y alumnas	1,168	1,360	117%	585	774	Se presenta una mayor demanda en los programas ofertados de manera presencial (física) y se considera que fue un impacto debido a la Contingencia Sanitaria.	
C02	Infraestructura educativa gestionada.			0%	Metro cuadrado	512,334.00	ACUMULADO	518,898.00	101%	La meta se cumplió en el mes de Octubre	Alumnas y alumnas	28,317	27,375	97%	14,938	12,437	La meta se cumplió en el mes de Octubre	
C0201	Participación de proyectos de infraestructura educativa			0%	Proyectos	1.00	ACUMULADO	1.00	100%	La meta se cumplió en el mes de Octubre								
C0202	Participación de proyectos de equipamiento			0%	Proyectos	11.00	ACUMULADO	10.00	91%	No fue autorizado el proyecto de Transversalización y Equidad de Género por parte de la DGE-SU-SEP								
C03	Apoyos Universitarios otorgados	42,297,688			Comodidades	21,908.00	ACUMULADO	22,288.00	104%	La meta se cumplió en el mes de Octubre	Beneficiarios	21,600	22,288	104%	11,144	11,144	La meta se cumplió en el mes de Octubre	
C0301	Institucionalización de erogación de pago	42,297,600			Comodidades	16,990.00	ACUMULADO	13,314.00	80%	Las erogaciones de pago se realiza según el Reglamento General de Bases, por lo que si los estudiantes no cumplieron con los requisitos establecidos en dicho documento el apoyo institucionalizado se ve limitado								
Total						236,978,738			96%									99%

Justificación de Diferencias Anuales respecto a las Metas Programadas

Tercera Dependencia
Carlos González
M.E.S. Lya Aberta Parra Ramírez
Rector

Gobierno del Estado de Chihuahua
SEGUIMIENTO A LAS METAS DEL PROGRAMA OPERATIVO ANUAL
Cierre Anual 2020

Última Actualización: 31/12/2020
Hoja No. 2 de 3
Fecha Impresión: 15/06/2021
www.sesgob.chih.gob.mx

418-UNIVERSIDAD AUTÓNOMA DE CHIHUAHUA

Título de Dependencia Cabeza de Sector



Dr. Carlos GONZÁLEZ HERRERA
Secretario de Educación y Deportes

**GOBIERNO DEL ESTADO DE CHIHUAHUA
SEGUIMIENTO A LAS METAS DEL PROGRAMA OPERATIVO ANUAL
Cierre Anual 2020**

Última Actualización: 31/12/2020
Hoja No. 1 de 4
Fecha Impresión: 15/05/2021
mmp@ceat.gob.mx

418-UNIVERSIDAD AUTÓNOMA DE CHIHUAHUA					
28272C1 / E1872Z DOCENCIA EN EDUCACIÓN SUPERIOR LICENCIATURA 2020 / DESARROLLO HUMANO Y SOCIAL - EDUCACIÓN - DERECHOS HUMANOS E INCLUSIÓN SOCIAL					
Definición del Programa	Beneficiarios				
	Población	Tipo	Mujeres	Hombres	Total
Se orienta a las acciones y proyectos que permitan la correcta prestación y regulación de los servicios para educación superior en licenciatura, que apoyen mejor calidad a la educación que se brinda en nivel superior universitario o profesional en áreas de licenciatura y universitaria.	REFERENCIA	Alumnas y alumnos	591,987	601,581	1,193,568
	OBJETIVO	Alumnas y alumnos	14,475	12,211	26,686
	POSTERGADA	Alumnas y alumnos	59,879	54,392	114,271
	POTENCIAL	Alumnas y alumnos	71,090	68,867	139,957
Recursos del Programa					
	Presupuesto Autorizado	Presupuesto Modificado	Costo	Variación (Presupuesto Modificado vs Costo)	
	161,538,848	185,271,217		185,271,217	

ALINEACIÓN

Alineación al Plan Estatal de Desarrollo

Eje	E1	Desarrollo Humano y Social
Tema	--	--
Subtema	13	Desarrollar ambientes escolares propicios que generen armonía social, con el fin de asegurar un alto logro educativo y la permanencia de las y los estudiantes en una formación educativa integral.
Objetivo	02	Impulsar el involucramiento de la sociedad en la dinámica escolar a fin de generar ambientes escolares idóneos.
Estrategia		
Línea de Acción		
Eje	E1	Desarrollo Humano y Social
Tema	--	--
Subtema	13	Desarrollar ambientes escolares propicios que generen armonía social, con el fin de asegurar un alto logro educativo y la permanencia de las y los estudiantes en una formación educativa integral.
Objetivo	04	Profesionalizar, de manera permanente y efectiva, al personal docente, directivo, de asesoría académica pedagógica y supervisión escolar, a fin de mejorar la calidad de su práctica.
Estrategia		
Línea de Acción		
Eje	E1	Desarrollo Humano y Social
Tema	--	--
Subtema	13	Desarrollar ambientes escolares propicios que generen armonía social, con el fin de asegurar un alto logro educativo y la permanencia de las y los estudiantes en una formación educativa integral.
Objetivo	05	Promover el uso de tecnologías en el aula para desarrollar habilidades digitales en las y los educandos.
Estrategia		
Línea de Acción		
Eje	E1	Desarrollo Humano y Social
Tema	--	--
Subtema	13	Desarrollar ambientes escolares propicios que generen armonía social, con el fin de asegurar un alto logro educativo y la permanencia de las y los estudiantes en una formación educativa integral.
Objetivo	01	Promover los derechos humanos, los valores democráticos, la igualdad de género y el respeto por el medio ambiente, a fin de contribuir a la armonía social.
Estrategia		
Línea de Acción		

FUENTES DE FINANCIAMIENTO

Clave	Fuente	Origen	Porcentaje	Autorizado	Modificado	Costo	Variación
1110120	RECURSOS DEL ESTADO 2020	ESTATAL	87.97	81,354,378	81,354,378	0	81,354,378
1175020	CONTRAPARTE ESTATAL A REASIGNACIONES DE RECURSOS FEDERALES ORDINARIAS SECRETARIA DE EDUCACION PUBLICA 2020	ESTATAL	0.00	0	0	0	0
1219120	FINANCIAMIENTO INTERNO 2020	ESTATAL	0.00	0	0	0	0
1489820	INGRESOS PROPIOS DE ENTIDADES PARAESTATALES 2020	INGRESOS PROPIOS	54.73	88,401,110	88,401,110	0	88,401,110

OTRAS FUENTES DE FINANCIAMIENTO

Clave	Fuente	Programa	Origen	Porcentaje	Autorizado	Modificado	Costo	Variación
1537420	FONDO GENERAL DE PARTICIPACIONES 2020		ESTATAL	0.00	0	0	0	0
1522420	FONDO DE ISR PARTICIPABLE SOBRE SERVIDORES PUBLICOS ESTATALES 2020		ESTATAL	0.00	0	0	0	0
2555117	REASIGNACIONES DE RECURSOS FEDERALES SECRETARIA DE EDUCACION PUBLICA 2017		FEDERAL	0.00	0	0	0	0
2555119	REASIGNACIONES DE RECURSOS FEDERALES SECRETARIA DE EDUCACION PUBLICA 2018		FEDERAL	0.00	0	0	0	0
2555119	REASIGNACIONES DE RECURSOS FEDERALES SECRETARIA DE EDUCACION PUBLICA 2019		FEDERAL	0.00	0	0	0	0
2555120	REASIGNACIONES DE RECURSOS FEDERALES SECRETARIA DE EDUCACION PUBLICA 2020	28272C1	FEDERAL	0.00	0	27,734,589	27,734,589	0
2555120	REASIGNACIONES DE RECURSOS FEDERALES SECRETARIA DE EDUCACION PUBLICA 2020		FEDERAL	0.00	0	0	0	0
2579020	REASIGNACIONES DE RECURSOS FEDERALES ORDINARIAS SECRETARIA DE EDUCACION PUBLICA	28272C1	FEDERAL	7.31	11,801,180	11,801,180	0	11,801,180

GOBIERNO DEL ESTADO DE CHIHUAHUA
SEGUIMIENTO A LAS METAS DEL PROGRAMA OPERATIVO ANUAL
Cierre Anual 2020

Libro de Apoyos 31/12/2020
Hoja No. 2 de 4
Fecha Impresión 16/08/2021

418-UNIVERSIDAD AUTONOMA DE CHIHUAHUA

287021 / 818773 DOCCENCIA EN EDUCACION SUPERIOR LICENCIATURA ZUS / DESARROLLO HUMANO Y SOCIAL - EDUCACION - DERECHOS HUMANOS E INCLUSION SOCIAL

2030
2079020 REASIGNACIONES DE RECURSOS FEDERALES ORDINARIAS SECRETARIA DE EDUCACION PUBLICA
2020

FEDERAL

0.00

0

0

0

0

**GOBIERNO DEL ESTADO DE CHIHUAHUA
SEGUIMIENTO A LAS METAS DEL PROGRAMA OPERATIVO ANUAL
Cierre Anual 2020**

Última Actualización: 31/10/2020
Hoja No. 3 de 4
Fecha Impresión: 18/08/2021
seguramop

416-UNIVERSIDAD AUTÓNOMA DE CHIHUAHUA

2887001 / 816072 - DOCENCIA EN EDUCACIÓN SUPERIOR LICENCIATURA EN DESARROLLO HUMANO Y SOCIAL - EDUCACIÓN - DERECHOS HUMANOS E INCLUSIÓN SOCIAL

FIN
Contribuir al aseguramiento de la calidad de la enseñanza con el fin de un alto logro educativo mediante la formación integral de los alumnos y las alumnas en educación superior para la mejora de los resultados académicos

PROPÓSITO
Alumnas y alumnos concluyen su educación superior en programas educativos de calidad, formados de manera integral y con sentido humanista

Referencia	Resumen Narrativo	Presupuesto Modificado	Costo Acumulado	% Dto. vs Modif.	Meta del Objetivo			Avance Acumulado Anual de la Meta del Objetivo		Meta de Beneficiarios		Avance Acumulado Anual de la Meta de Beneficiarios					
					Unidad de Medida	Valor Reprogramado	Clasificación	Valor Logrado	% Logr. vs Repr.	Justificación	Tipo	Valor Reprogramado	Valor Logrado	% Logr. vs Repr.	Mujeres	Hombres	Justificación
C01	Tutorías impartidas	38,619,714			Alumnas y alumnos	18,578.00	ACUMULADO	18,488.00	99%		Alumnas y alumnos	18,488	18,488	99%	8,993	7,576	
C0101	Realización del programa de tutorías	38,619,714			Docentes	818.00	ACUMULADO	739.00	91%	Mucho profesoras y docentes que están laborando, por lo tanto la oferta de profesiones docentes se ajustaron las nuevas mediante una ligera reprogramación.							
C02	Estímulos al desempeño docente entregados	117,286,147			Docentes	492.00	ACUMULADO	806.00	164%	En el 2020 y Meta 2021. En este año para la convocatoria de Estímulos al Desempeño en la primera sesión en que los PTC participaron tanto a la convocatoria del U440 como a la del U500. Con un total de 695 PTC beneficiarios (M-200 y M-247).	Docentes	924	908	98%	399	505	En el 2020 y Meta 2021. En este año para la convocatoria de Estímulos al Desempeño en la primera ocasión en que los PTC participaron tanto a la convocatoria del U440 como a la del U500. Con un total de 695 PTC beneficiarios (M-200 y M-247).
C0201	Incremento del nivel de habilitación de la planta docente	102,503,131			Profesores de tiempo completo	887.00	ACUMULADO	853.00	96%	La meta se cumplió en el mes de Octubre							
C0202	Capacitación y actualización académica	10,779,400			Docentes	1,648.00	ACUMULADO	1,830.00	112%	Debido a la contingencia sanitaria por COVID-19 fue necesario que los profesores fueran mayormente capacitados en las estrategias virtuales para impactar debidamente sus clases.							
C0203	Incremento del número de Profesores de Tiempo Completo con perfil docente PROOEP	3,983,618			Profesores de tiempo completo	618.00	ACUMULADO	621.00	101%	La meta se cumplió en el mes de Octubre							
C03	Las Tecnologías de Información y Comunicaciones (TICs) para el desarrollo de competencias son implementadas.			0%	Alumnas y alumnos	27,178.00	ACUMULADO	27,375.00	101%	La meta se cumplió en el mes de Octubre	Alumnas y alumnos	27,178	27,375	101%	14,838	12,437	La meta se cumplió en el mes de Octubre
C0301	Habilitación del servicio de internet en la institución educativa			0%	Instalaciones	28.00	ACUMULADO	28.00	100%	La meta se cumplió en el mes de Octubre							
C04	Educación Integral a los alumnos promovida.	35,488,358			Alumnas y alumnos	26,848.00	ACUMULADO	26,661.00	99%	La meta se cumplió en el mes de Octubre	Alumnas y alumnos	26,848	26,661	99%	15,871	10,890	La meta se cumplió en el mes de Octubre
C0401	Realización de actividades deportivas	17,103,970			Alumnas y alumnos	11,909.00	ACUMULADO	5,845.00	49%	Debido a la contingencia sanitaria por COVID-19 y según las protocolos establecidos. Diversas actividades, entre ellas las deportivas fueron suspendidas, por lo tanto dicho indicador fue afectado.							
C0402	Realización de actividades científicas	18,382,388			Alumnas y alumnos	26,118.00	ACUMULADO	12,838.00	50%	Debido a la contingencia sanitaria por COVID-19 y según los protocolos establecidos. Diversas actividades, entre ellas las de difusión o divulgación fueron suspendidas, por lo tanto dicho indicador fue afectado.							
C0403	Realización de movilidad estudiantil nacional e internacional			2%	Alumnas y alumnos	38.00	ACUMULADO	14.00	37%	Debido a la contingencia sanitaria por COVID-19 a nivel mundial y según los protocolos establecidos por las autoridades de educación superior. Diversas actividades, entre ellas la movilidad fue suspendida/heterogénea, por lo tanto dicho indicador fue afectado.							
					Alumnas y alumnos	128.00	ACUMULADO	26.00	20%	Debido a la contingencia sanitaria por COVID-19 a nivel mundial y según los protocolos establecidos por las autoridades de educación superior. Diversas actividades, entre ellas la movilidad fue suspendida/heterogénea, por lo tanto dicho indicador fue afectado.							
					Alumnas y alumnos	41.00	ACUMULADO	8.00	19%	Debido a la contingencia sanitaria por COVID-19 a nivel mundial y según los protocolos establecidos por las autoridades de educación superior. Diversas actividades, entre ellas la movilidad fue suspendida/heterogénea, por lo tanto dicho indicador fue afectado.							
	Total	189,271,217							83%								99%

Justificación de Diferencia de Avance con Respecto a las Metas Programadas

GOBIERNO DEL ESTADO DE CHIHUAHUA
SEGUIMIENTO A LAS METAS DEL PROGRAMA OPERATIVO ANUAL
Cierre Anual 2020

Ultima Actualización: 31/12/2020
Hoja No. 4 de 4
Fecha Impresión: 18/02/2021
P00002101_4

418-UNIVERSIDAD AUTÓNOMA DE CHIHUAHUA


389701 / E1372 DOBENCIA EN EDUCACIÓN SUPERIOR LICENCIATURA 2020 | DESARROLLO HUMANO Y SOCIAL - EDUCACIÓN - DERECHOS HUMANOS E INCLUSIÓN SOCIAL

Titular de Dependencia



E.S. José Alberto Barrero Ramírez
Rector

Titular de Dependencia Cabeza de Departamento



Dr. Carlos González Herrera
Secretario de Educación y Deportes

GOBIERNO DEL ESTADO DE CHIHUAHUA
SEGUIMIENTO A LAS METAS DEL PROGRAMA OPERATIVO ANUAL
Cierre Anual 2020

Ultima Actualización: 31/12/2020
Hoja No. 1 de 3
Fecha Impresión: 15/06/2021

49-UNIVERSIDAD AUTONOMA DE CHIHUAHUA

ZEB79C1 / E18372 - DOCENCIA EN EDUCACION SUPERIOR POSGRADO IISE / DESARROLLO HUMANO Y SOCIAL - EDUCACION - DERECHOS HUMANOS E INCLUSION SOCIAL

Definición del Programa	Beneficiarios				
	Población	Tipo	Mujeres	Hombres	Total
El programa de docentes se orienta exclusivamente al posgrado, lo que significa que forma investigadores especialistas en temáticas auto emprendibles, de sustentabilidad, humanidades, tecnologías de información (TICs) que son entregadas a las sociedades generando la mejora continua en la educación, calidad de vida y una sociedad más comprometida con la cultura, ambiente y consumo responsable. Lo anterior permite la creación de un laboratorio de ideas en apoyo a la construcción de políticas públicas.	REFERENCIA	Alumnos y alumnos	591,957	601,581	1,193,548
	OBJETIVO	Alumnos y alumnos	795	835	1,631
	POSTERGADA	Alumnos y alumnos	3,218	2,148	5,366
	POTENCIAL	Alumnos y alumnos	4,013	2,984	6,997
	Recursos del Programa			Variación	
	Presupuesto Autorizado	Presupuesto Modificado	Gasto	Presupuesto Modificado vs Gasto	
	3,114,800	3,114,800		3,114,800	

ALINEACIÓN

Alineación al Plan Estatal de Desarrollo

Eje	E1	Desarrollo Humano y Social
Tema	-	-
Subtema	14	Fortalecer la innovación científica y tecnológica en las instituciones educativas, para contribuir al desarrollo económico y la competitividad del estado.
Objetivo	02	Impulsar la investigación científica, el desarrollo tecnológico y la formación de capital humano de alta nivel en el sector educativo para transferir hacia una sociedad del conocimiento.
Estrategia	04	Mejorar la infraestructura científica y tecnológica en las instituciones de educación superior, a fin de impulsar la investigación aplicada.
Línea de Acción		
Eje	E1	Desarrollo Humano y Social
Tema	-	-
Subtema	14	Fortalecer la innovación científica y tecnológica en las instituciones educativas, para contribuir al desarrollo económico y la competitividad del estado.
Objetivo	04	Mejorar la infraestructura científica y tecnológica en las instituciones de educación superior, a fin de impulsar la investigación aplicada.
Estrategia		
Línea de Acción		
Eje	E1	Desarrollo Humano y Social
Tema	-	-
Subtema	14	Fortalecer la innovación científica y tecnológica en las instituciones educativas, para contribuir al desarrollo económico y la competitividad del estado.
Objetivo	01	Fortalecer la vinculación escuela empresa a través de la transferencia y aprovechamiento del conocimiento y el uso de tecnología.
Estrategia		
Línea de Acción		

FUENTES DE FINANCIAMIENTO

Clave	Fuente	Origen	Porcentaje	Autorizado	Modificado	Gasto	Verificación
1198000	CONTRATOS DE SERVICIO Y ASESORIA DE RECURSOS HUMANOS FEDERALES ORDINARIAS SECRETARIA DE EDUCACION PUBLICA 2020	ESTATAL	0.00	0	0	0	0
1219120	FINANCIAMIENTO INTERNO 2020	ESTATAL	0.00	0	0	0	0
1499920	INGRESOS PROPIOS DE ENTIDADES PARAESTATALES 2020	INGRESOS PROPIOS	100.00	3,114,800	3,114,800		3,114,800

OTRAS FUENTES DE FINANCIAMIENTO

Clave	Fuente	Programa	Origen	Porcentaje	Autorizado	Modificado	Gasto	Verificación
1198000	FONDO GENERAL DE PARTICIPACIONES 2020		ESTATAL	0.00	0	0	0	0
2557020	REASIGNACIONES DE RECURSOS FEDERALES COMITE ADMINISTRADOR DEL PROGRAMA FEDERAL DE CONSTRUCCION DE ESCUELAS CAPFCE 2020		FEDERAL	0.00	0	0	0	0
2557819	REASIGNACIONES DE RECURSOS FEDERALES CONSEJO NACIONAL DE CIENCIA Y TECNOLOGIA 2019		FEDERAL	0.00	0	0	0	0
2557920	REASIGNACIONES DE RECURSOS FEDERALES CONSEJO NACIONAL DE CIENCIA Y TECNOLOGIA 2020		FEDERAL	0.00	0	0	0	0
2579020	REASIGNACIONES DE RECURSOS FEDERALES ORDINARIAS SECRETARIA DE EDUCACION PUBLICA 2020		FEDERAL	0.00	0	0	0	0

GOBIERNO DEL ESTADO DE CHIHUAHUA
SEGUIMIENTO A LAS METAS DEL PROGRAMA OPERATIVO ANUAL
Cierre Anual 2020


Ultima Actualización 31/12/2020
Hoja No 2 de 3
Fecha Impresión 15/06/2021

418-UNIVERSIDAD AUTÓNOMA DE CHIHUAHUA

28273C1 / 218273 DOCCENCIA EN EDUCACIÓN SUPERIOR POSGRADO 2020 / DESARROLLO HUMANO Y SOCIAL - EDUCACIÓN - DERECHOS HUMANOS E INCLUSIÓN SOCIAL

Referencia	Resumen Narrativo	Presupuesto Modificado	Gasto Asumido	% Gto. vs. Modif.	Meta del Objetivo		Avance Acumulado Anual de la Meta del Objetivo		Justificación	Meta de Beneficiarios		Avance Acumulado Anual de la Meta de Beneficiarios		Justificación				
					Unidad de Medida	Valor Reprogramado	Clasificación	Valor Logrado		% Logr. vs Progr.	Tipo	Valor Reprogramado	Valor Logrado		% Logr. vs Repr.	Mujeres	Hombres	
C01	Programas de Posgrado Fortalecidos			0%	Programas	28.00	ACUMULADO	24.00	80%	La meta del indicador fue lograda en el mes de Octubre	Alumnas y alumnos	1,331	1,334	95%	820	714	La meta del indicador fue lograda en el mes de Octubre	
C0101	Beca CONACYT para estudiantes en programas en el PND			0%	Bece	414.00	ACUMULADO	420.00	101%									
C02	Grado de habilitación de investigadores investigadores	3,114,800			Profesores de tiempo completo	88.00	ACUMULADO	58.00	65%	Disminuyó el recurso de PRODEP para estudios en extranjero lo que impacta en una baja de profesores a habilitarse y adicionalmente algunos profesores que se encontraban en habilitación han concluido sus estudios. Además, se encuentran en proceso autorizaciones de nuevas plazas docentes.	Docentes	88	58	65%	24	32	Disminuyó el recurso de PRODEP para estudios en extranjero lo que impacta en una baja de profesores a habilitarse y adicionalmente algunos profesores que se encontraban en habilitación han concluido sus estudios. Además, se encuentran en proceso autorizaciones de nuevas plazas docentes.	
C0201	Contratación de Nuevos profesores de tiempo completo (PTC) con nivel de posgrado	3,114,800			Profesores de tiempo completo	87.00	ACUMULADO	38.00	44%									
					Profesores de tiempo completo	182.00	ACUMULADO	174.00	95%									
					Cuerpos académicos	37.00	ACUMULADO	29.00	78%									
C0202	Movilidad académica y de investigación de PTC			0%	Exteriores	38.00	ACUMULADO	18.00	50%	El periodo en el que se emiten las convocatorias para los C.A. las convocatorias se ven afectadas por la actual contingencia sanitaria por COVID-19 lo cual se ven afectadas las convocatorias nacionales e internacionales se evita el desplazamiento fuera del país e en el interior del país.	Docentes	824	894	97%	540	545		
C03	Los resultados de las Líneas de Investigación y Generación del Conocimiento son vinculadas y difundidas.			0%	Productos	618.00	ACUMULADO	531.00	87%	Debido a la situación por la que estamos atravesando a nivel mundial por la contingencia sanitaria por COVID-19, muchas de las propuestas de investigación u otras fueron temporalmente suspendidas o restringidas según las políticas establecidas para evitar contagios. Es por ello, que muchas de las propuestas que se continuaron fueron reahabilitadas.								
C0301	Financiamiento de Proyectos de Investigación			0%	Profesores de tiempo completo	84.00	ACUMULADO	19.00	23%									
C0302	Difusión de resultados de investigación en forma académica			0%	Escritas	287.00	ACUMULADO	144.00	54%	El número de movilizadas se ve afectado por la actual contingencia sanitaria por COVID-19 lo cual se ven afectadas las convocatorias nacionales e internacionales se evita el desplazamiento fuera del país e en el interior del país.								
C0303	Difusión de resultados de investigación en revistas indexadas e no indexadas			0%	Artículos publicados	275.00	ACUMULADO	382.00	139%									
	Total	3,114,800							75%									87%

Justificación de Ejecución de Gasto con Respecto a las Metas Programadas


 M.E.S. López
 Responsable

GOBIERNO DEL ESTADO DE CHIHUAHUA
SEGUIMIENTO A LAS METAS DEL PROGRAMA OPERATIVO ANUAL
Cierre Anual 2020

Última Actualización: 31/10/2020
Hoja No. 3 de 3
Fecha Impresión: 15/06/2021
ANEXO 101.1

#18-UNIVERSIDAD AUTÓNOMA DE CHIHUAHUA

Carlos González Herrera

Titular de Dependencia Cabeza de Sector

Dr. Carlos González Herrera
Secretario de Educación y Deportes

GOBIERNO DEL ESTADO DE CHIHUAHUA
SEGUIMIENTO A LAS METAS DEL PROGRAMA OPERATIVO ANUAL
Cierre Anual 2020

Última Actualización: 21/03/2021
Hoja No. 1 de 2
Fecha Impresión: 18/05/2021

418-UNIVERSIDAD AUTÓNOMA DE CHIHUAHUA

28142C1 / E11073 FORTALECIMIENTO DE LA GESTIÓN EDUCATIVA, INCLUYENTE E INNOVADORA 2020 / DESARROLLO HUMANO Y SOCIAL - EDUCACIÓN - DERECHOS HUMANOS E INCLUSIÓN SOCIAL

Definición del Programa	Beneficiarios				
	Población	Tipo	Mujeres	Hombres	Total
Se orienta a la correcta prestación de servicios educativos de nivel superior con el objetivo del aseguramiento de la calidad de los servicios académicos y al objetivo de la institución mediante una gestión incluyente, innovadora, incluyente, eficiente y oportuna de los recursos intelectuales, académicos, financieros y patrimoniales con el objetivo de ser una institución pertinente, equitativa, responsable y con alto sentido de pertenencia que cubra las necesidades de la comunidad chihuahuense.	REFERENCIA	Alumnas y alumnos	591,987	601,581	1,193,568
	POTENCIAL	Alumnas y alumnos	71,090	68,867	139,957
	POSTERGADA	Alumnas y alumnos	58,084	53,556	111,640
	OBJETIVO	Alumnas y alumnos	15,311	13,008	28,319
		Recursos del Programa			
	Presupuesto Autorizado	Presupuesto Modificado	Gasto	Variación Presupuesto Modificado vs Gasto	
	1,819,216,138	1,813,281,308		1,813,281,308	

ALINEACIÓN

Alineación al Plan Estatal de Desarrollo

Eje	E1	Desarrollo Humano y Social
Tema	-	
Subtema	-	
Objetivo	05	Fomentar la transparencia y la rendición de cuentas del sector educativo para garantizar su eficiencia.
Estrategia	02	Implementar la automatización de los servicios educativos facilitando el acceso a los mismos.
Línea de Acción		
Eje	E1	Desarrollo Humano y Social
Tema	-	
Subtema	-	
Objetivo	05	Fomentar la transparencia y la rendición de cuentas del sector educativo para garantizar su eficiencia.
Estrategia	01	Garantizar la transparencia administrativa a través de una política proactiva que facilite el acceso a la información.
Línea de Acción		

FUENTES DE FINANCIAMIENTO

Clave	Fuente	Origen	Porcentaje	Autorizado	Modificado	Gasto	Variación
1118020	INGRESOS PARA UN FIN ESPECÍFICO 2020	ESTATAL	8.14	148,149,997	148,149,997	0	148,149,997
1179020	CONTRAPARTE ESTATAL A REASIGNACIONES DE RECURSOS FEDERALES ORDINARIAS SECRETARIA DE EDUCACION PUBLICA 2020	ESTATAL	21.85	397,518,735	397,518,735	0	397,518,735
1219120	FINANCIAMIENTO INTERNO 2020	ESTATAL	0.00	0	0	0	0
1489020	INGRESOS PROPIOS DE ENTIDADES PARAESTATALES 2020	INGRESOS PROPIOS	18.62	338,685,338	338,685,338	0	338,685,338

OTRAS FUENTES DE FINANCIAMIENTO

Clave	Fuente	Programa	Origen	Porcentaje	Autorizado	Modificado	Gasto	Variación
1011020	FONDO GENERAL DE PARTICIPACIONES 2020		ESTATAL	0.00	0	0	0	0
2579020	REASIGNACIONES DE RECURSOS FEDERALES ORDINARIAS SECRETARIA DE EDUCACION PUBLICA 2020		FEDERAL	0.00	0	0	0	0
2579020	REASIGNACIONES DE RECURSOS FEDERALES ORDINARIAS SECRETARIA DE EDUCACION PUBLICA 2020	28142C1 FORTALECIMIENTO DE LA GESTIÓN EDUCATIVA, INCLUYENTE E INNOVADORA 2020	FEDERAL	51.39	934,662,078	928,907,246	0	928,907,246

GOBIERNO DEL ESTADO DE CHIHUAHUA
SEGUIMIENTO A LAS METAS DEL PROGRAMA OPERATIVO ANUAL
Cierre Anual 2020

Última Actualización: 21/12/2020
Hoja No. 3 de 2
Fecha Impresión: 16/02/2021
memoriam...

418-UNIVERSIDAD AUTÓNOMA DE CHIHUAHUA

2524DC1 / B10173 FORTALECIMIENTO DE LA GESTIÓN EDUCATIVA, INCLUYENTE E INNOVADORA 2020 / DESARROLLO HUMANO Y SOCIAL - EDUCACIÓN - DERECHOS HUMANOS E INCLUSIÓN SOCIAL

FIN		PROPÓSITO															
Contribuir a mejorar la calidad de los servicios educativos fomentando la transparencia y rendición de cuentas mediante la aplicación de un Sistema Integral de Información que permita una oportuna toma de decisiones siendo capaces de responder a las necesidades de nuestros estudiantes.		Alumnos y alumnas satisfechos con la calidad de la gestión de los servicios educativos de la institución															
Referencia	Resumen Narrativo	Presupuesto Modificado	Gasto Acumulado	% Cto. vs Modif.	Meta del Objetivo			Avance Acumulado Anual de la Meta del Objetivo			Meta de Beneficiarios		Avance Acumulado Anual de la Meta de Beneficiarios				
					Unidad de Medida	Valor Reprogramado	Clasificación	Valor Logrado	% Logr. vs Progr.	Justificación	Tipo	Valor Reprogramado	Valor Logrado	% Logr. vs Repr.	Mujeres	Hombres	Justificación
CG1	Gestión de los Servicios Educativos orientado a Resultados	1,811,808,738			Programas basados en resultados vigentes	18.00	ACUMULADO	8.00	88%	El indicador se cumplió en el mes de Octubre	Alumnos y alumnas	28,317	27,375	97%	14,938	12,437	El indicador se cumplió en el mes de Octubre
CG101	Revisión y actualización del Marco Normativo universitario	961,434			Documentos de normatividad	91.00	ACUMULADO	96.00	102%	La meta del indicador fue lograda en el tercer trimestre							
CG102	Transparencia y rendición de cuentas a través de la gestión, seguimiento y evaluación institucional	278,380,232			Evaluación	90.00	ACUMULADO	97.00	108%								
					Procesos	59.00	ACUMULADO	49.00	83%								
CG103	Capacitación y actualización del personal al servicio de la institución	1,532,487,072			Personas capacitadas	1,300.00	ACUMULADO	1,143.00	88%	Debido a la contingencia sanitaria (COVID-19) se reprogramaron las revisiones de marca semestral en institución de los cuatrimestres. El siguiente corte de información se realizó en el mes de Mayo. El área de capacitación no cuenta con suficiente recurso humano para cubrir en todo la agenda de capacitaciones así como se agota la atención actual (COVID 2019)							
CG2	Eficiente y oportuno Sistema de Gestión de Calidad	1,452,888			Procesos	16.00	ACUMULADO	12.00	75%	Debido a la contingencia de Salud no se ha podido realizar la auditoría de certificación	Alumnas y alumnos	28,317	27,375	97%	14,938	12,437	La meta de beneficiarios fue cubierta en el mes de Octubre
CG201	Documentación de Sistema de Gestión de Calidad	28,182			Procedimientos	18.00	ACUMULADO	96.00	533%	Fin de Emisión En el mes de Octubre se Gesturo 78 ocho (80) libros más (aproximado) para el 2020 la meta fue lograda en el tercer trimestre con un valor de 18 logrando un 100%							
CG202	Atención y seguimiento oportuno de la atención de quejas y quejas de las Dependencias Educativas y administrativas	707,418			Solicitudes atendidas	5,500.00	ACUMULADO	2,936.00	53%	Debido la reducción de actividades en la impartición de la Universidad como consecuencia de la contingencia sanitaria por el COVID-19 no se cumplió la meta programada							
CG203	Actualización del inventario universitario	716,970			Inventarios	1,288.00	ACUMULADO	1,522.00	118%	Se actualizó equipo debido a las necesidades actuales del COVID-19							
	Total	1,813,281,306							138%					97%			

Justificación de Situación de Avance con Respecto a las Metas Programadas

Titular de Dependencia
MÉDICO LUIS ALBERTO FERRER DOMÍNGUEZ
Rector
Titular de Dependencia, Carrera de Sector
Carlos González
Dr. Carlos González
Secretario de Educación y Deporte

GOBIERNO DEL ESTADO DE CHIHUAHUA
SEGUIMIENTO A LAS METAS DEL PROGRAMA OPERATIVO ANUAL
Cierre Anual 2020

Última Actualización: 31/12/2020
Hoja No. 1 de 2
Fecha Impresión: 18/06/2021
#####

#19-UNIVERSIDAD AUTÓNOMA DE CHIHUAHUA

2K017D2 / E103T3 INFRAESTRUCTURA EDUCATIVA SUPERIOR 2020 / DESARROLLO HUMANO Y SOCIAL - EDUCACIÓN - DERECHOS HUMANOS E INCLUSIÓN SOCIAL

Definición del Programa	Beneficiarios				
	Población	Tipo	Mujeres	Hombres	Total
Construcción, equipamiento, conservación y rehabilitación de infraestructura física de planteles escolares del nivel de educación superior según las necesidades de cada plantel. Aplica para todos los planteles públicos y tiene por objeto ampliar, mejorar y mantener en buen estado física la infraestructura, así como optimizar el funcionamiento de la misma, que permita mantener instalaciones dignas.	OBJETIVO	Alumnas y alumnos de la Universidad Autónoma de Chihuahua	969	1,534	2,503
	POTENCIAL	Alumnos de superior	15,350	13,302	28,652
	POSTERGADA	Alumnos de superior	14,361	11,768	26,129
	REFERENCIA	Alumnos de superior	582,197	591,913	1,174,110
Recursos del Programa					
	Presupuesto Autorizado	Presupuesto Modificado	Gasto	Variación Presupuesto Modificado vs Gasto	
	61,412,005	5,577,706		5,577,706	

ALINEACIÓN

Alineación al Plan Estatal de Desarrollo

Eje	E1	Desarrollo Humano y Social
Tema	—	—
Subtema	13	Desarrollar ambientes escolares propicios que generen armonía social, con el fin de asegurar un alto logro educativo y la permanencia de las y los estudiantes en una formación educativa integral.
Objetivo	03	Modernizar la infraestructura y el equipamiento de los centros educativos a fin de facilitar la labor docente y el proceso de enseñanza aprendizaje.
Estrategia		
Línea de Acción		

FUENTES DE FINANCIAMIENTO

Clave	Fuente	Origen	Porcentaje	Autorizado	Modificado	Gasto	Variación
1118120	RECURSOS DEL ESTADO 2020	ESTATAL	0.00	0	0	0	0
1219120	FINANCIAMIENTO INTERNO 2020	ESTATAL	0.00	0	0	0	0

OTRAS FUENTES DE FINANCIAMIENTO

Clave	Fuente	Programa	Origen	Porcentaje	Autorizado	Modificado	Gasto	Variación
1533118	REMANENTES FONDO DE APORTACIONES MULTIPLES INFRAESTRUCTURA EDUCATIVA SUPERIOR (FAM) 2018		FEDERAL	0.00	0	0	0	0
1533119	REMANENTES FONDO DE APORTACIONES MULTIPLES INFRAESTRUCTURA EDUCATIVA SUPERIOR (FAM) 2019	2K017D2	FEDERAL	0.00	0	5,577,706	5,577,706	5,577,706
1533120	REMANENTES FONDO DE APORTACIONES MULTIPLES INFRAESTRUCTURA EDUCATIVA SUPERIOR (FAM) 2020	2K017D2	FEDERAL	0.00	0	0	0	0
1533120	REMANENTES FONDO DE APORTACIONES MULTIPLES INFRAESTRUCTURA EDUCATIVA SUPERIOR (FAM) 2020		FEDERAL	0.00	0	0	0	0
2533117	FONDO DE APORTACIONES MULTIPLES INFRAESTRUCTURA EDUCATIVA SUPERIOR (FAM) 2017		FEDERAL	0.00	0	0	0	0
2533118	FONDO DE APORTACIONES MULTIPLES INFRAESTRUCTURA EDUCATIVA SUPERIOR (FAM) 2018		FEDERAL	0.00	0	0	0	0
2533119	FONDO DE APORTACIONES MULTIPLES INFRAESTRUCTURA EDUCATIVA SUPERIOR (FAM) 2019		FEDERAL	0.00	0	0	0	0
2533120	FONDO DE APORTACIONES MULTIPLES INFRAESTRUCTURA EDUCATIVA SUPERIOR (FAM) 2020	2K017D2	FEDERAL	100.00	61,412,005	0	0	0

GOBIERNO DEL ESTADO DE CHIHUAHUA
SEGUIMIENTO A LAS METAS DEL PROGRAMA OPERATIVO ANUAL
Cierre Anual 2020

Última Actualización: 31/12/2020
Hoja No. 2 de 2
Fecha Impresión: 15/06/2021

419-UNIVERSIDAD AUTÓNOMA DE CHIHUAHUA																	
2001/02 / E-10312- INFRAESTRUCTURA EDUCATIVA SUPERIOR 2020 / DESARROLLO HUMANO Y SOCIAL - EDUCACIÓN - DERECHOS HUMANOS E INCLUSIÓN SOCIAL																	
PROPÓSITO																	
Contribuir a elevar la cobertura en Educación Superior mediante el incremento de la capacidad de la infraestructura instalada en la Universidad Autónoma de Chihuahua																	
Alumnas y alumnos de la Universidad Autónoma de Chihuahua cuentan con espacios educativos adecuados y suficientes																	
Referencia	Resumen Narrativo	Presupuesto Modificado	Gasto Acumulado	% Gto. vs. Meta	Meta del Objetivo			Avance Acumulado Anual de la Meta del Objetivo				Meta de Beneficiarios		Avance Acumulado Anual de la Meta de Beneficiarios			
					Unidad de Medida	Valor Reprogramado	Categoría	Valor Logrado	% Logr. vs. Meta	Justificación	Tipo	Valor Reprogramado	Valor Logrado	% Logr. vs. Meta	Mujeres	Hombres	Justificación
C01	Nuevos espacios educativos construidos	5,577,708			Espacios educativos	41.00	ACUMULADO	0.00	0%	Las obras autorizadas "Continuación de construcción de la DES Agrega cuartos en el Campus II edificio de laboratorios, se encuentra en proceso de construcción, por lo tanto, se da seguimiento en cero a los espacios construidos.	Alumnas y alumnos	2,337	0	0%	0	0	Las obras autorizadas "Continuación de construcción de la DES Agrega cuartos en el Campus II edificio de laboratorios, se encuentra en proceso de construcción, por lo tanto, se da seguimiento en cero a los espacios construidos.
C0101	Inversión comprometida para nuevos espacios educativos	5,577,708			Recursos financieros	35,349,270.59	ACUMULADO	17,439,390.21	49%								
C02	Equipamiento y mobiliario suficiente			0%	Equipamiento	237.00	ACUMULADO	0.00	0%	Al mes presente se encuentra en proceso de adquisición la compra de equipamiento autorizado, por lo tanto, se da seguimiento en cero.	Alumnas y alumnos	2,337	0	0%	0	0	Al mes presente se encuentra en proceso de adquisición la compra de equipamiento autorizado, por lo tanto, se da seguimiento en cero.
C0201	Asignación de recursos para adquirir y reparar equipo y mobiliario			0%	Recursos económicos	1,923,822.00	ACUMULADO	0.00	0%	Al mes presente se encuentra en proceso de adquisición la compra de equipamiento autorizado, por lo tanto, se da seguimiento en cero.							
Total		5,577,708							12%								0%

Justificación de Diferencia de Avance con Respecto a las Metas Programadas

Titular de Dependencia
M.E.S. Luis Enrique Pérez Ramírez
Rector

Titular de Dependencia Generalista Sector
Dr. Carlos González Herrera
Secretaría de Educación y Deporte

GOBIERNO DEL ESTADO DE CHIHUAHUA
SEGUIMIENTO A LAS METAS DEL PROGRAMA OPERATIVO ANUAL
Cierre Anual 2020

Última Actualización: 31/12/2020
Hoja No. 1 de 2
Fecha Impresión: 15/05/2021

418-UNIVERSIDAD AUTÓNOMA DE CHIHUAHUA										
2K01802 / E-15178 INFRAESTRUCTURA EDUCATIVA MEDIA SUPERIOR 2020 / DESARROLLO HUMANO Y SOCIAL - EDUCACIÓN - DERECHOS HUMANOS E INCLUSIÓN SOCIAL										
Definición del Programa		Beneficiarios								
		Población	Tipo	Mujeres	Hombres	Total				
Construcción, equipamiento, conservación y rehabilitación de infraestructura física de planteles escolares de educación media superior para que alumnos y alumnas cuenten con espacios dignos para una educación integral, favoreciendo a las personas vulnerables		REFERENCIA	Alumnas y alumnos	85,127	60,027	155,154				
		OBJETIVO	Alumnas y alumnos	133	85	218				
		POSTERGADA	Alumnas y alumnos	33	5	38				
		POTENCIAL	Alumnas y alumnos	188	90	258				
				Reclamos del Programa			Variación			
		Presupuesto Autorizado	Presupuesto Modificado	Gasto	Presupuesto Modificado vs Gasto					
		0	0	0	0					
ALINEACIÓN										
Alineación al Plan Estatal de Desarrollo										
Eje	E1	Desarrollo Humano y Social								
Tema	-									
Subtema	-									
Objetivo	13	Desarrollar ambientes escolares propicios que generen armonía social, con el fin de asegurar un alto logro educativo y la permanencia de las y los estudiantes en una formación educativa integral								
Estrategia	03	Modernizar la infraestructura y el equipamiento de los centros educativos a fin de facilitar la labor docente y el proceso de enseñanza aprendizaje.								
Línea de Acción										
FUENTES DE FINANCIAMIENTO										
Clave	Fuente	Origen	Porcentaje	Autorizado	Modificado	Gasto	Verificación			
1318136	FINANCIAMIENTO INTERNO 2020	ESTATAL	0.00	0	0	0	0			
OTRAS FUENTES DE FINANCIAMIENTO										
Clave	Fuente	Programa	Origen	Porcentaje	Autorizado	Modificado	Gasto	Verificación		
2532120	FONDO DE APORTACIONES MÚLTIPLES INFRAESTRUCTURA EDUCATIVA MEDIA SUPERIOR (FAM) 2020		FEDERAL	0.00	0	0	0	0		
2532920	FONDO DE APORTACIONES MÚLTIPLES INFRAESTRUCTURA EDUCATIVA MEDIA SUPERIOR (FAM) 2020	2K01802	INFRAESTRUCTURA EDUCATIVA MEDIA SUPERIOR 2020	FEDERAL	0.00	0	0	0		
2533120	FONDO DE APORTACIONES MÚLTIPLES INFRAESTRUCTURA EDUCATIVA SUPERIOR (FAM) 2020	2K01802	INFRAESTRUCTURA EDUCATIVA MEDIA SUPERIOR 2020	FEDERAL	0.00	0	0	0		

**GOBIERNO DEL ESTADO DE CHIHUAHUA
SEGUIMIENTO A LAS METAS DEL PROGRAMA OPERATIVO ANUAL
Cierre Anual 2020**

Ultima Actualización: 31/12/2020
Hoja No. 2 de 2
Fecha Impresión: 18/08/2021

418-UNIVERSIDAD AUTÓNOMA DE CHIHUAHUA

2K0102 / B1617 / INFRAESTRUCTURA EDUCATIVA MEDIA SUPERIOR 2020 / DESARROLLO HUMANO Y SOCIAL - EDUCACIÓN - DERECHOS HUMANOS E INCLUSIÓN SOCIAL

PROPOSITO

Los alumnos y las alumnas de media superior de la Universidad Autónoma de Chihuahua cuentan con espacios educativos

FN: Contribuir a elevar la cobertura en educación media superior mediante espacios de calidad para el aprendizaje

Referencia	Resumen Narrativo	Presupuesto Modificado	Costo Autorizado	% Cto. vs. Modif.	Meta del Objetivo			Avance Acumulado Anual de la Meta del Objetivo		Justificación	Meta de Beneficiarios		Avance Acumulado Anual de la Meta de Beneficiarios		Justificación		
					Unidad de Medida	Valor Reprogramado	Clasificación	Valor Logrado	% Logr. vs Repr.		Tipo	Valor Reprogramado	Valor Logrado	% Logr. vs Repr.		Mujeres	Hombres
CE1	Equipamiento y mobiliario suficientes.			0%	Equipamiento	3.00	ACUMULADO	0.00	0%	Al mes presente se encuentra en proceso de adquisición la compra de equipamiento autorizado, por lo tanto, se da seguimiento en casa.	Alumnos y alumnas	218	0	0%	0	0	Al mes presente se encuentra en proceso de adquisición la compra de equipamiento autorizado, por lo tanto, se da seguimiento en casa.
CO104	Asignación de recursos para adquirir y equipo y mobiliario			0%	Recursos Financieros	46,320.02	ACUMULADO	2.00	0%	Al mes presente se encuentra en proceso de adquisición la compra de equipamiento autorizado, por lo tanto, se da seguimiento en casa.							
	Total			0%					0%								

Justificación de Diferencia de Avance con Respecto a las Metas Programadas

Título de Dependencia

M. E. S. Luis Antonio Romo Romo
Rector

Título de Dependencia Carrera de Sector

Carlos González

Dr. Carlos González Romero
Secretario de Educación y Deporte

GOBIERNO DEL ESTADO DE CHIHUAHUA
SEGUIMIENTO A LAS METAS DEL PROGRAMA OPERATIVO ANUAL
Cierre Anual 2020

Ultima Actualización: 31/12/2020
Hoja No. 1 de 2
Fecha Impresión: 15/06/2021
ppppppppp

418-UNIVERSIDAD AUTONOMA DE CHIHUAHUA

ZE19C1 / E1017Z / INCLUSIÓN Y EQUIDAD EDUCATIVA 2019 / DESARROLLO HUMANO Y SOCIAL - EDUCACIÓN - DERECHOS HUMANOS E INCLUSIÓN SOCIAL

Definición del Programa	Beneficiarios				
	Población	Tipo	Mujeres	Hombres	Total
Contribuir a mejorar la capacidad de las escuelas públicas de educación básica y servicios educativos para generar condiciones de inclusión y equidad, mediante la promoción de acciones que generen hábitos de aprendizaje, la retención, la permanencia y el egreso oportuno en educación básica con énfasis en la niñez en riesgo de exclusión y abandono	REFERENCIA	Alumnos y alumnas	13,007	15,310	28,317
	OBJETIVO	Alumnos y alumnas	133	144	277
	POSTERGADA	Alumnos y alumnas	304	252	556
	POTENCIAL	Alumnos y alumnas	437	356	833
Recursos del Programa					
	Presupuesto Autorizado	Presupuesto Modificado	Gasto	Variación Presupuesto Modificado vs Gasto	
	0	0		0	

ALINEACIÓN

Alineación al Plan Estatal de Desarrollo

Eje	E1	Desarrollo Humano y Social
Tema	-	
Subtema	-	
Objetivo	12	Promover la inclusión y la igualdad del sistema educativo para contribuir a la conformación de una sociedad más justa en favor de las personas vulnerables.
Estrategia	03	Promover el ingreso, permanencia y egreso del sistema educativo de los grupos vulnerables en el estado.
Línea de Acción		
Eje	E1	Desarrollo Humano y Social
Tema	-	
Subtema	-	
Objetivo	12	Promover la inclusión y la igualdad del sistema educativo para contribuir a la conformación de una sociedad más justa en favor de las personas vulnerables.
Estrategia	04	Ampliar las oportunidades de acceso a la educación a las personas en situación de vulnerabilidad que se encuentran en rezago educativo.
Línea de Acción		

FUENTES DE FINANCIAMIENTO

Clave	Fuente	Origen	Porcentaje	Autorizado	Modificado	Gasto	Variación
1218120	FINANCIAMIENTO INTERNO 2020	ESTATAL	0.00	0	0	0	0
OTRAS FUENTES DE FINANCIAMIENTO							
1321200	FONDOS GENERAL DE PARTICIPACIONES 2020	ESTATAL	0.00	0	0	0	0
2558119	REASIGNACIONES DE RECURSOS FEDERALES SECRETARIA DE EDUCACION PUBLICA 2019	FEDERAL	0.00	0	0	0	0

GOBIERNO DEL ESTADO DE CHIHUAHUA
SEGUIMIENTO A LAS METAS DEL PROGRAMA OPERATIVO ANUAL
Cierre Anual 2020

Última Actualización 31/12/2020
Hoja No. 2 de 2
Fecha Impresión 15/08/2021

418-UNIVERSIDAD AUTÓNOMA DE CHIHUAHUA																	
28181C1 / 21372 INCLUSIÓN Y EQUIDAD EDUCATIVA.2019 / DESARROLLO HUMANO Y SOCIAL - EDUCACIÓN - DERECHOS HUMANOS E INCLUSIÓN SOCIAL																	
FIN Contribuir a asegurar una mayor cobertura, inclusión y equidad educativa entre todos los grupos vulnerables de la población universitaria que reduce la desigualdad de oportunidades mediante una oferta educativa equitativa e incluyente.										PROPÓSITO Los estudiantes en situación vulnerable son formados de manera integral desarrollándose personal y profesionalmente con igualdad de oportunidades							
Referencia	Resumen Narrativo	Presupuesto Modificado	Gasto Acumulado	% Gto. vs. Muñit.	Meta del Objetivo			Avance Acumulado Anual de la Meta del Objetivo			Meta de Beneficiarios		Avance Acumulado Anual de la Meta de Beneficiarios				
					Unidad de Medida	Valor Reprogramado	Clasificación	Valor Logrado	% Logr. vs. Repr.	Justificación	Tipo	Valor Reprogramado	Valor Logrado	% Logr. vs. Repr.	Mujeres	Hombres	Justificación
CO1	Programas Educativos contextualizados con perspectiva de Inclusión y Equidad operando			0%	Programas educativos programados	1.00	ACUMULADO	1.00	100%		Alumnas y alumnos	277	217	78%	119	98	Reducción en el volumen de Ingreso estimado derivado de la pandemia COVID 19
CO101	Actualización de Programas Educativos en Inclusión y Equidad			0%	Programas	1.00	ACUMULADO	1.00	100%								
CO2	Personal Docente y Directivo capacitado en atención a poblaciones vulnerables			0%	Personal Institucional	416.00	ACUMULADO	198.00	38%	Las disposiciones sanitarias no permitieron la posibilidad de realizar eventos masivos de capacitación	Alumnas y alumnos	416	188	39%	70	88	Las disposiciones sanitarias no permitieron la posibilidad de realizar eventos masivos de capacitación
CO201	Realización de eventos para impulsar la pertinencia, flexibilidad y calidad			0%	Asesorías	285.00	ACUMULADO	208.00	73%	Las disposiciones sanitarias no permitieron la posibilidad de realizar eventos masivos de capacitación							
CO202	Realización de Cursos de Capacitación especializada en poblaciones especiales			0%	Cursos	15.00	ACUMULADO	15.00	100%								
CO3	Infraestructura educativa adecuada e implementada			0%	Espacios acondicionados	180.00	ACUMULADO	6.00	4%		Alumnas y alumnos	277	217	78%	119	98	Reducción en el volumen de Ingreso estimado derivado de la pandemia COVID 19
CO301	Adecuación de barreras físicas y accesibilidad universitaria			0%	Recursos financieros	600,000.00	ACUMULADO	593,442.81	99%	Por reglamento interno de la universidad, se le comisiona a la Coordinación de Construcción y Mantenimiento de la UACH las gestiones de remediación, que son responsabilidad de la organización y ajeno de los recursos.							
Total				0%					73%								65%

Justificación de Diferencia de Avance con Respecto a las Metas Programadas:

Titular de Dependencia



M.E.S. Luis Amador Hernández
Rector

Titular de Dependencia Carlos Amador Hernández

Dr. Carlos Amador Hernández
Secretario de Educación y Deportes

GOBIERNO DEL ESTADO DE CHIHUAHUA
SEGUIMIENTO DE METAS DE INDICADORES
Presentados al Honorable Congreso del Estado
Cierre Anual 2020

Última Actualización 31/12/2020
 Hoja No. 1 de 2
 PRBRREP104

418-UNIVERSIDAD AUTONOMA DE CHIHUAHUA

2E051C1/E103T2 - VINCULACIÓN Y SERVICIOS EDUCATIVOS 2020 / DESARROLLO HUMANO Y SOCIAL - EDUCACION - DERECHOS HUMANOS E INCLUSIÓN SOCIAL

DATOS DEL PROGRAMA

Definición del programa	Beneficiarios				
	Población	Tipo	M	H	Total
Disposición permanente y oportuna de los recursos humanos, materiales y financieros para beneficiar a las alumnas y alumnos usuarios de trámites y servicios educativos a fin de que realicen sus gestiones de manera rápida y eficaz, cumpliendo con el control interno y rendición de cuentas bajo los principios de eficacia, eficiencia, calidad y economía.	OBJETIVO	Alumnas y alumnos	15,311	13,006	28,317
	Recursos del Programa				
	Presupuesto Autorizado	Presupuesto Modificado	Gasto	Variación Presup. Modificado vs Gasto	
	8,280,904	8,280,904		8,280,904	

ALINEACIÓN

Alineación al Plan Estatal de Desarrollo

Eje	E1	Desarrollo Humano y Social
Tema	--	
Subtema	--	
Objetivo	17	Garantizar el acceso a la cultura como un Derecho Humano para la formación integral de la ciudadanía, que permita la cohesión e inclusión social e incentive la igualdad entre mujeres y hombres.
Estrategia	01	Establecer la cultura como un medio para el desarrollo económico, social y humano, al facilitar su acceso a la población que habita en zonas marginadas.
Línea de Acción		

DATOS DEL INDICADOR

Nivel	Resumen Narrativo
PROPOSITO	Alumnas y alumnos formados de manera integral, socialmente responsables y con sólidas competencias se incorporan en los escenarios laborales para desarrollarse en un entorno global

Nombre del Indicador	Descripción del Indicador	Fórmula	Descripción de la Fórmula	Unidad de Medida	Tipo	Dimensión	Frecuencia
Porcentaje de egresados incorporados en el sector laboral	Expresa el total de egresados incorporados en el sector laboral en relación al total de egresados encuestados	$(TEISL / TEE) * 100$	Total de Egresados Incorporados en el Sector Laboral entre el Total de Egresados Encuestados por cien	Porcentual	ESTRATEGICO	EFICACIA	BIANUAL

Línea Base y Meta del Indicador

Frecuencia	Descripción de las Variables	Unidad de Medida	Valor Inicial	Valor Programado	Línea Base	Meta
BIANUAL 1	TEISL - Total de egresados encuestados incorporados en el sector laboral	Egresados	2,136.00	2,200.00	55.09	62.31
	TEE - Total de Egresados Encuestados	Egresados	3,877.00	3,531.00		

SEGUIMIENTO AL INDICADOR

Periodo	Descripción de las Variables	Resultado de la Meta	
		Valor Logrado	Acumulado
ACUMULADO ANUAL	TEISL-Total de egresados encuestados incorporados en el sector laboral	1,703.00	43.85
	TEE-Total de Egresados Encuestados	3,884.00	

**GOBIERNO DEL ESTADO DE CHIHUAHUA
SEGUIMIENTO DE METAS DE INDICADORES
Presentados al Honorable Congreso del Estado
Cierre Anual 2020**

Última Actualización 31/12/2020
Hoja No. 2 de 2
PRBRREP104

418-UNIVERSIDAD AUTONOMA DE CHIHUAHUA

2E051C1/E103T2 - VINCULACIÓN Y SERVICIOS EDUCATIVOS 2020 / DESARROLLO HUMANO Y SOCIAL - EDUCACIÓN - DERECHOS HUMANOS E INCLUSIÓN SOCIAL

DATOS DEL PROGRAMA

Definición del programa	Beneficiarios				
	Población	Tipo	M	H	Total
Disposición permanente y oportuna de los recursos humanos, materiales y financieros para beneficiar a las alumnas y alumnos usuarios de trámites y servicios educativos a fin de que realicen sus gestiones de manera rápida y eficaz, cumpliendo con el control interno y rendición de cuentas bajo los principios de eficacia, eficiencia, calidad y economía.	OBJETIVO	Alumnas y alumnos	15,311	13,006	28,317
	Recursos del Programa				
	Presupuesto Autorizado	Presupuesto Modificado	Gasto	Variación Presup. Modificado vs Gasto	
	8,280,904	8,280,904		8,280,904	

DATOS DEL INDICADOR

Nivel	Resumen Narrativo
PROPOSITO	Alumnas y alumnos formados de manera integral, socialmente responsables y con sólidas competencias se incorporan en los escenarios laborales para desarrollarse en un entorno global

Nombre del Indicador	Descripción del Indicador	Fórmula	Descripción de la Fórmula	Unidad de Medida	Tipo	Dimensión	Frecuencia
Porcentaje de egresados incorporados en el sector laboral	Expresa el total de egresados incorporados en el sector laboral en relación al total de egresados encuestados	$(TEISL / TEE) * 100$	Total de Egresados Incorporados en el Sector Laboral entre el Total de Egresados Encuestados por cien	Porcentual	ESTRATEGICO	EFICACIA	BIANUAL

Justificación de Diferencia de Avance con Respecto a las Metas Programadas

Gran cantidad de estudiantes que egresan de nivel licenciatura optan por continuar con sus estudios de posgrado. Motivo por el cual, no se insertan rápidamente en el sector laboral.

Titular de Dependencia


M.E.S Luis Alberto Fierro Ramirez
Rector

Titular de Dependencia Cabeza de Sector


Dr. Carlos González Herrera
Secretario de Educación y Deporte

**GOBIERNO DEL ESTADO DE CHIHUAHUA
SEGUIMIENTO DE METAS DE INDICADORES
Presentados al Honorable Congreso del Estado
Cierre Anual 2020**

Última Actualización 31/12/2020
Hoja No. 1 de 3
PRBRREP104

416-UNIVERSIDAD AUTÓNOMA DE CHIHUAHUA

2E068C1/E103T2 - COBERTURA EN EDUCACIÓN SUPERIOR LICENCIATURA 2020 / DESARROLLO HUMANO Y SOCIAL - EDUCACION - DERECHOS HUMANOS E INCLUSION SOCIAL

DATOS DEL PROGRAMA

Definición del programa	Beneficiarios				
	Población	Tipo	M	H	Total
Se orienta a las acciones y proyectos de regulación, desarrollo, promoción y prestación de servicios educativos que otorguen mayores oportunidades de acceso a la educación superior a nivel superior universitario o profesional asociado, licenciatura y universitaria para las y los alumnos.	OBJETIVO	Alumnas y alumnos	5,722	5,378	11,100
	Recursos del Programa				Variación
	Presupuesto Autorizado	Presupuesto Modificado	Gasto	Presup. Modificado vs Gasto	
	236,978,738	236,978,738		236,978,738	

ALINEACIÓN

Alineación al Plan Estatal de Desarrollo

Eje	E1	Desarrollo Humano y Social
Tema	-	
Subtema	-	
Objetivo	12	Promover la inclusión y la igualdad del sistema educativo para contribuir a la conformación de una sociedad más justa en favor de las personas vulneradas.
Estrategia	04	Ampliar las oportunidades de acceso a la educación a las personas en situación de vulnerabilidad que se encuentran en rezago educativo.
Línea de Acción		

DATOS DEL INDICADOR

Nivel	Resumen Narrativo
PROPOSITO	Alumnas y alumnos acceden con igualdad de oportunidades a los servicios de educación superior ofrecidos

Nombre del Indicador	Descripción del Indicador	Fórmula	Descripción de la Fórmula	Unidad de Medida	Tipo	Dimensión	Frecuencia
Porcentaje de absorción de la matrícula egresada de media superior estatal que ingresa a nivel superior en la Universidad Autónoma de Chihuahua (UACH)	Expresa la absorción de egresados de media superior del estado de Chihuahua y que ingresan a primer grado de educación superior en la Universidad Autónoma de Chihuahua (UACH)	$(AC / MEMS_ECH) * 100$	Alumnas y alumnos aceptados en el servicio de educación superior de la Universidad Autónoma de Chihuahua (UACH) entre matrícula egresada de media superior a nivel estatal por cien	Porcentual	ESTRATEGICO	EFICIENCIA	ANUAL

Línea Base y Meta del Indicador

Frecuencia	Descripción de las Variables	Unidad de Medida	Valor Inicial	Valor Programado	Línea Base	Meta
ANUAL	AC - Número de alumnas y alumnos aceptados en el servicio de educación superior en la Universidad Autónoma de Chihuahua (UACH)	Alumnas y alumnos	11,133.00	11,100.00	26.99	25.67
	MEMS_ECH - Matrícula egresada de media superior en el estado de Chihuahua	Alumnas y alumnos	41,247.00	43,247.00		

**GOBIERNO DEL ESTADO DE CHIHUAHUA
SEGUIMIENTO DE METAS DE INDICADORES
Presentados al Honorable Congreso del Estado
Cierre Anual 2020**

Última Actualización 31/12/2020
Hoja No. 2 de 3
PRBRREP104

418-UNIVERSIDAD AUTÓNOMA DE CHIHUAHUA

2E068C1/E103T2 - COBERTURA EN EDUCACIÓN SUPERIOR LICENCIATURA 2020 / DESARROLLO HUMANO Y SOCIAL - EDUCACIÓN - DERECHOS HUMANOS E INCLUSIÓN SOCIAL

DATOS DEL PROGRAMA

Definición del programa	Beneficiarios				
	Población	Tipo	M	H	Total
Se orienta a las acciones y proyectos de regulación, desarrollo, promoción y prestación de servicios educativos que otorguen mayores oportunidades de acceso a la educación superior a nivel superior universitario o profesional asociado, licenciatura y universitaria para las y los alumnos.	OBJETIVO	Alumnas y alumnos	5,722	5,378	11,100
	Recursos del Programa				Variación
	Presupuesto Autorizado	Presupuesto Modificado	Gasto	Presup. Modificado vs Gasto	
	236,978,738	236,978,738		236,978,738	

DATOS DEL INDICADOR

Nivel	Resumen Narrativo
PROPOSITO	Alumnas y alumnos acceden con igualdad de oportunidades a los servicios de educación superior ofrecidos

Nombre del Indicador	Descripción del Indicador	Fórmula	Descripción de la Fórmula	Unidad de Medida	Tipo	Dimensión	Frecuencia
Porcentaje de absorción de la matrícula egresada de media superior estatal que ingresa a nivel superior en la Universidad Autónoma de Chihuahua (UACH)	Expresa la absorción de egresados de media superior del estado de Chihuahua y que ingresan a primer grado de educación superior en la Universidad Autónoma de Chihuahua (UACH)	$(AC / MEMS_ECH) * 100$	Alumnas y alumnos aceptados en el servicio de educación superior de la Universidad Autónoma de Chihuahua (UACH) entre matrícula egresada de media superior a nivel estatal por cien	Porcentual	ESTRATEGICO	EFICIENCIA	ANUAL

SEGUIMIENTO AL INDICADOR

Periodo	Descripción de las Variables	Resultado de la Meta	
		Valor Logrado	Acumulado
ACUMULADO ANUAL	AC-Número de alumnas y alumnos aceptados en el servicio de educación superior en la Universidad Autónoma de Chihuahua (UACH) MEMS_ECH-Matricula egresada de media superior en el estado de Chihuahua	10,828.00 40,218.00	26.92

Justificación de Diferencia de Avance con Respecto a las Metas Programadas

--

**GOBIERNO DEL ESTADO DE CHIHUAHUA
SEGUIMIENTO DE METAS DE INDICADORES
Presentados al Honorable Congreso del Estado
Cierre Anual 2020**

Última Actualización 31/12/2020
Hoja No. 3 de 3
PRBRREP104


418-UNIVERSIDAD AUTONOMA DE CHIHUAHUA

2E068C1/E103T2 - COBERTURA EN EDUCACIÓN SUPERIOR LICENCIATURA 2020 / DESARROLLO HUMANO Y SOCIAL - EDUCACIÓN - DERECHOS HUMANOS E INCLUSIÓN SOCIAL

DATOS DEL PROGRAMA

Definición del programa	Beneficiarios				
	Población	Tipo	M	H	Total
Se orienta a las acciones y proyectos de regulación, desarrollo, promoción y prestación de servicios educativos que otorguen mayores oportunidades de acceso a la educación superior a nivel superior universitario o profesional asociado, licenciatura y universitaria para las y los alumnos.	OBJETIVO	Alumnas y alumnos	5,722	5,378	11,100
	Recursos del Programa				Variación
	Presupuesto Autorizado	Presupuesto Modificado	Gasto	Presup. Modificado vs Gasto	
	236,978,738	236,978,738		236,978,738	

Titular de Dependencia


M.E.S Luis Alberto Fierro Ramirez
Rector

Titular de Dependencia Cabeza de Sector



Dr. Carlos González Herrera
Secretario de Educación y Deporte

**GOBIERNO DEL ESTADO DE CHIHUAHUA
SEGUIMIENTO DE METAS DE INDICADORES
Presentados al Honorable Congreso del Estado
Cierre Anual 2020**

Última Actualización 31/12/2020
Hoja No. 1 de 3
PRBREP104

418-UNIVERSIDAD AUTÓNOMA DE CHIHUAHUA

ZE072C1/E103T2 - DOCENCIA EN EDUCACIÓN SUPERIOR LICENCIATURA 2020 / DESARROLLO HUMANO Y SOCIAL - EDUCACIÓN - DERECHOS HUMANOS E INCLUSIÓN SOCIAL

DATOS DEL PROGRAMA

Definición del programa	Beneficiarios				
	Población	Tipo	M	H	Total
Se orienta a las acciones y proyectos que permiten la correcta prestación y regulación de los servicios para educación superior en licenciatura, que aporten mayor calidad a la educación que se brinda en nivel superior universitario o profesional asociado, licenciatura y universitaria	OBJETIVO	Alumnas y alumnos	14,475	12,211	26,686
	Recursos del Programa				
	Presupuesto Autorizado	Presupuesto Modificado	Gasto	Variación Presup. Modificado vs Gasto	
	161,536,648	189,271,217		189,271,217	

ALINEACIÓN

Alineación al Plan Estatal de Desarrollo

Eje	E1	Desarrollo Humano y Social
Tema	--	
Subtema	--	
Objetivo	13	Desarrollar ambientes escolares propicios que generen armonía social, con el fin de asegurar un alto logro educativo y la permanencia de las y los estudiantes en una formación educativa integral.
Estrategia	01	Promover los derechos humanos, los valores democráticos, la igualdad de género y el respeto por el medio ambiente, a fin de contribuir a la armonía social.
Línea de Acción		

DATOS DEL INDICADOR

Resumen Narrativo

Nivel	
PROPOSITO	Alumnas y alumnos concluyen su educación superior en programas educativos de calidad, formados de manera integral y con sentido humanista

Nombre del Indicador	Descripción del Indicador	Fórmula	Descripción de la Fórmula	Unidad de Medida	Tipo	Dimensión	Frecuencia
Porcentaje de las y los egresados de programas educativos reconocidos por su buena calidad	Expresa el porcentaje de las y los alumnos que terminaron su formación académica en programas educativos reconocidos por su buena calidad	$(AE_PEBC / AET) * 100$	Total de alumnas y alumnos egresados de Programas Educativos reconocidos por su Buena Calidad en relación al total de Alumnos Egresados por cien.	Porcentual	ESTRATEGICO	EFICACIA	ANUAL

Línea Base y Meta del Indicador

Frecuencia	Descripción de las Variables	Unidad de Medida	Valor Inicial	Valor Programado	Línea Base	Meta
ANUAL	AE_PEBC - Total de alumnas y alumnos egresados de programas educativos reconocidos por su buena calidad	Alumnas y alumnos	2,559.00	2,884.00	66.00	69.49
	AET - Total de alumnas y alumnos egresados	Alumnas y alumnos	3,877.00	4,150.00		

SEGUIMIENTO AL INDICADOR

Periodo	Descripción de las Variables	Resultado de la Meta	
		Valor Logrado	Acumulado
ACUMULADO ANUAL	AE_PEBC-Total de alumnas y alumnos egresados de programas educativos reconocidos por su buena calidad	3,325.00	85.61
	AET-Total de alumnas y alumnos egresados	3,884.00	

**GOBIERNO DEL ESTADO DE CHIHUAHUA
SEGUIMIENTO DE METAS DE INDICADORES
Presentados al Honorable Congreso del Estado
Cierre Anual 2020**

Última Actualización 31/12/2020
Hoja No. 2 de 3
PRBRREP104

418-UNIVERSIDAD AUTÓNOMA DE CHIHUAHUA

2E072C1/E103T2 - DOCENCIA EN EDUCACIÓN SUPERIOR LICENCIATURA 2020 / DESARROLLO HUMANO Y SOCIAL - EDUCACIÓN - DERECHOS HUMANOS E INCLUSIÓN SOCIAL

DATOS DEL PROGRAMA

Definición del programa	Beneficiarios				
	Población	Tipo	M	H	Total
Se orienta a las acciones y proyectos que permiten la correcta prestación y regulación de los servicios para educación superior en licenciatura, que aporten mayor calidad a la educación que se brinda en nivel superior universitario o profesional asociado, licenciatura y universitaria	OBJETIVO	Alumnas y alumnos	14,475	12,211	26,686
	Recursos del Programa				
	Presupuesto Autorizado	Presupuesto Modificado	Gasto	Variación Presup. Modificado vs Gasto	
	161,536,648	189,271,217		189,271,217	

DATOS DEL INDICADOR


Nivel	Resumen Narrativo
PROPOSITO	Alumnas y alumnos concluyen su educación superior en programas educativos de calidad, formados de manera integral y con sentido humanista

Nombre del Indicador	Descripción del Indicador	Fórmula	Descripción de la Fórmula	Unidad de Medida	Tipo	Dimensión	Frecuencia
Porcentaje de las y los egresados de programas educativos reconocidos por su buena calidad	Expresa el porcentaje de las y los alumnos que terminaron su formación académica en programas educativos reconocidos por su buena calidad	$(AE_PEBC / AET) * 100$	Total de alumnas y alumnos egresados de Programas Educativos reconocidos por su Buena Calidad en relación al total de Alumnos Egresados por cien.	Porcentual	ESTRATEGICO	EFICACIA	ANUAL

Justificación de Diferencia de Avance con Respecto a las Metas Programadas

Debido a la reacreditación o refrendo de los Programas Educativos que se encontraban pendientes de dictamen con el nivel correspondiente. Automáticamente las alumnas y alumnos egresados de dichos programas con el refrendo de calidad egresan de programas educativos reconocidos.

Titular de Dependencia



 M.E.S. Luis Alberto Fierro Ramírez
 Rector

**GOBIERNO DEL ESTADO DE CHIHUAHUA
SEGUIMIENTO DE METAS DE INDICADORES
Presentados al Honorable Congreso del Estado
Cierre Anual 2020**

Última Actualización 31/12/2020
Hoja No. 3 de 3
PRBRREP104

418-UNIVERSIDAD AUTONOMA DE CHIHUAHUA

Titular de Dependencia Cabeza de Sector



Dr. Carlos González Herrera
Secretario de Educación y Deporte

**GOBIERNO DEL ESTADO DE CHIHUAHUA
SEGUIMIENTO DE METAS DE INDICADORES
Presentados al Honorable Congreso del Estado
Cierre Anual 2020**

Última Actualización 31/12/2020
Hoja No. 1 de 3
PRBREP104

418-UNIVERSIDAD AUTONOMA DE CHIHUAHUA

2E073C1/E103T2 - DOCENCIA EN EDUCACIÓN SUPERIOR POSGRADO 2020 / DESARROLLO HUMANO Y SOCIAL - EDUCACIÓN - DERECHOS HUMANOS E INCLUSIÓN SOCIAL

DATOS DEL PROGRAMA

Definición del programa	Beneficiarios				
	Población	Tipo	M	H	Total
El programa de docencia se orienta exclusivamente al posgrado; lo que significa que forma investigadores especializados en temáticas socio ambientales, de sustentabilidad, humanísticas, tecnologías de información (TICS) que son entregados a la sociedad permitiendo la mejora continua en la educación, calidad de vida y una sociedad más comprometida con la cultura, ambiente y compromiso social. Lo anterior permite la operación de un laboratorio de ideas en apoyo a la confexión de políticas públicas	OBJETIVO	Alumnos y alumnas	795	836	1,631
	Recursos del Programa				
	Presupuesto Autorizado	Presupuesto Modificado	Gasto	Variación Presup. Modificado vs Gasto	
	3,114,600	3,114,600		3,114,600	

ALINEACIÓN

Alineación al Plan Estatal de Desarrollo

Eje	E1	Desarrollo Humano y Social
Tema	--	
Subtema	--	
Objetivo	14	Fortalecer la innovación científica y tecnológica en las instituciones educativas, para contribuir al desarrollo económico y la competitividad del estado.
Estrategia	02	Impulsar la investigación científica, el desarrollo tecnológico y la formación de capital humano de alto nivel en el sector educativo para transitar hacia una sociedad del conocimiento.
Línea de Acción		

DATOS DEL INDICADOR

Resumen Narrativo

Nivel	
PROPOSITO	Las alumnas y los alumnos cuentan con una formación de alto nivel desarrollandose como profesionistas científicos, tecnólogos y líderes socialmente responsables; capaces de solucionar, crear, innovar y eficientar el uso sustentable de recursos

Nombre del Indicador	Descripción del Indicador	Fórmula	Descripción de la Fórmula	Unidad de Medida	Tipo	Dimensión	Frecuencia
Porcentaje de profesionistas a nivel posgrado del estado atendidas por la Universidad Autónoma de Chihuahua (UACH)	Determina el número total de profesionistas inscritos en un programa de posgrado de alto nivel en la Universidad Autónoma de Chihuahua (UACH) en relación al total de profesionistas estudiando un posgrado en el estado	$(TPP_UACH/TPP_ECH)*100$	Total de Profesionistas a nivel Posgrado atendidos en la Universidad Autónoma de Chihuahua (UACH) en relación al Total de profesionistas a nivel posgrado del estado de Chihuahua	Porcentual	ESTRATEGICO	EFICACIA	ANUAL

Línea Base y Meta del Indicador

Frecuencia	Descripción de las Variables	Unidad de Medida	Valor Inicial	Valor Programado	Línea Base	Meta
ANUAL	TPP_UACH - Total de profesionistas a nivel posgrado atendidos en la Universidad Autónoma de Chihuahua (UACH)	Alumnas y alumnos	1,631.00	1,522.00	23.31	21.73
	TPP_ECH - Total de profesionistas a nivel posgrado del estado de Chihuahua	Alumnas y alumnos	6,997.00	7,005.00		

SEGUIMIENTO AL INDICADOR

Periodo	Descripción de las Variables	Resultado de la Meta	
		Valor Logrado	Acumulado
ACUMULADO ANUAL	TPP_UACH-Total de profesionistas a nivel posgrado atendidos en la Universidad Autónoma de Chihuahua (UACH)	1,594.00	21.4
	TPP_ECH-Total de profesionistas a nivel posgrado del estado de Chihuahua	7,447.00	

**GOBIERNO DEL ESTADO DE CHIHUAHUA
SEGUIMIENTO DE METAS DE INDICADORES
Presentados al Honorable Congreso del Estado
Cierre Anual 2020**

Última Actualización 31/12/2020
Hoja No. 2 de 3
PRBRREP104

418-UNIVERSIDAD AUTÓNOMA DE CHIHUAHUA

ZE073C1/E103T2 - DOCENCIA EN EDUCACIÓN SUPERIOR POSGRADO 2020 / DESARROLLO HUMANO Y SOCIAL - EDUCACIÓN - DERECHOS HUMANOS E INCLUSIÓN SOCIAL

DATOS DEL PROGRAMA

Definición del programa	Beneficiarios				
	Población	Tipo	M	H	Total
El programa de docencia se orienta exclusivamente al posgrado; lo que significa que forma investigadores especializados en temáticas socio ambientales, de sustentabilidad, humanísticas, tecnologías de información (TICS) que son entregados a la sociedad permitiendo la mejora continua en la educación, calidad de vida y una sociedad más comprometida con la cultura, ambiente y compromiso social. Lo anterior permite la operación de un laboratorio de ideas en apoyo a la confexión de políticas públicas	OBJETIVO	Alumnos y alumnas	795	836	1,631
	Recursos del Programa				Variación
	Presupuesto Autorizado	Presupuesto Modificado	Gasto	Presup. Modificado vs Gasto	
	3,114,600	3,114,600		3,114,600	

DATOS DEL INDICADOR


Nivel	Resumen Narrativo
PROPOSITO	Las alumnas y los alumnos cuentan con una formación de alto nivel desarrollandose como profesionistas científicos, tecnólogos y líderes socialmente responsables; capaces de solucionar, crear, innovar y eficientar el uso sustentable de recursos

Nombre del Indicador	Descripción del Indicador	Fórmula	Descripción de la Fórmula	Unidad de Medida	Tipo	Dimensión	Frecuencia
Porcentaje de profesionistas a nivel posgrado del estado atendidas por la Universidad Autónoma de Chihuahua (UACH)	Determina el número total de profesionistas inscritos en un programa de posgrado de alto nivel en la Universidad Autónoma de Chihuahua (UACH) en relación al total de profesionistas estudiando un posgrado en el estado	$(\text{TPP_UACH}/\text{TPP_ECH}) * 100$	Total de Profesionistas a nivel Posgrado atendidos en la Universidad Autónoma de Chihuahua (UACH) en relación al Total de profesionistas a nivel posgrado del estado de Chihuahua	Porcentual	ESTRATEGICO	EFICACIA	ANUAL

Justificación de Diferencia de Avance con Respecto a las Metas Programadas

La meta del indicador fue lograda en el mes de Octubre

Titular de Dependencia


 M.E.S Luis Alberto Fierro Ramirez
 Rector

**GOBIERNO DEL ESTADO DE CHIHUAHUA
SEGUIMIENTO DE METAS DE INDICADORES
Presentados al Honorable Congreso del Estado
Cierre Anual 2020**

Última Actualización 31/12/2020

Hoja No. 3 de 3

PRBRREP104

418-UNIVERSIDAD AUTÓNOMA DE CHIHUAHUA

Titular de Dependencia Cabeza de Sector



Dr. Carlos González Herrera
Secretario de Educación y Deporte

**GOBIERNO DEL ESTADO DE CHIHUAHUA
SEGUIMIENTO DE METAS DE INDICADORES
Presentados al Honorable Congreso del Estado
Cierre Anual 2020**

Última Actualización 31/12/2020
Hoja No. 1 de 3
PRBRREP104

418-UNIVERSIDAD AUTÓNOMA DE CHIHUAHUA

2E142C1/E103T2 - FORTALECIMIENTO DE LA GESTIÓN EDUCATIVA, INCLUYENTE E INNOVADORA 2020 / DESARROLLO HUMANO Y SOCIAL - EDUCACIÓN - DERECHOS HUMANOS E INCLUSIÓN SOCIAL

DATOS DEL PROGRAMA

Definición del programa	Beneficiarios				
	Población	Tipo	M	H	Total
Se orienta a la correcta prestación de servicios educativos de nivel superior con el objetivo del aseguramiento de la calidad de las funciones sustantivas y adjetivas de la institución mediante una gestión holística, innovadora, incluyente, eficiente y oportuna de los recursos intelectuales, académicos, financieros y patrimoniales con el objetivo de ser una institución pertinente, socialmente responsable y con alto sentido de pertenencia que satisfaga las necesidades de la comunidad universitaria.	OBJETIVO	Alumnas y alumnos	15,311	13,006	28,317
	Recursos del Programa				
	Presupuesto Autorizado	Presupuesto Modificado	Gasto	Variación Presup. Modificado vs Gasto	
	1,819,216,138	1,813,261,306		1,813,261,306	

ALINEACIÓN

Alineación al Plan Estatal de Desarrollo

Eje	E1	Desarrollo Humano y Social
Tema	--	
Subtema	--	
Objetivo	15	Fomentar la transparencia y la rendición de cuentas del sector educativo para garantizar su eficacia.
Estrategia	02	Incrementar la automatización de los servicios educativos facilitando el acceso a los mismos.
Línea de Acción		

DATOS DEL INDICADOR

Nivel	Resumen Narrativo
PROPOSITO	Alumnas y alumnos satisfechos con la calidad de la gestión de los servicios educativos de la institución

Nombre del Indicador	Descripción del Indicador	Fórmula	Descripción de la Fórmula	Unidad de Medida	Tipo	Dimensión	Frecuencia
Porcentaje de alumnas y alumnos satisfechos con la calidad de la gestión educativa de la institución	Expresa el número de alumnas y alumnos satisfechos con la administración y gestión educativa de la institución en relación al total de alumnos encuestados	$(ASAG/ME)*100$	Alumnas y alumnos satisfechos con la Administración y Gestión de la Institución entre la Matrícula encuestada por cien	Porcentual	ESTRATEGICO	EFICACIA	ANUAL

Línea Base y Meta del Indicador

Frecuencia	Descripción de las Variables	Unidad de Medida	Valor Inicial	Valor Programado	Línea Base	Meta
ANUAL	ASAG - Alumnas y alumnos satisfechos con la administración y gestión de la institución	Alumnas y alumnos	1,684.00	1,170.00	86.85	78.00
	ME - Matrícula encuestada	Alumnas y alumnos	1,939.00	1,500.00		

SEGUIMIENTO AL INDICADOR

Periodo	Descripción de las Variables	Resultado de la Meta	
		Valor Logrado	Acumulado
ACUMULADO ANUAL	ASAG-Alumnas y alumnos satisfechos con la administración y gestión de la institución	1,684.00	86.85
	ME-Matrícula encuestada	1,939.00	

**GOBIERNO DEL ESTADO DE CHIHUAHUA
SEGUIMIENTO DE METAS DE INDICADORES
Presentados al Honorable Congreso del Estado
Cierre Anual 2020**

Última Actualización 31/12/2020
Hoja No. 2 de 3
PRBRREP104

418-UNIVERSIDAD AUTONOMA DE CHIHUAHUA

2E142C1/E103T2 - FORTALECIMIENTO DE LA GESTIÓN EDUCATIVA, INCLUYENTE E INNOVADORA 2020 / DESARROLLO HUMANO Y SOCIAL - EDUCACIÓN - DERECHOS HUMANOS E INCLUSIÓN SOCIAL

DATOS DEL PROGRAMA

Definición del programa	Beneficiarios				
	Población	Tipo	M	H	Total
Se orienta a la correcta prestación de servicios educativos de nivel superior con el objetivo del aseguramiento de la calidad de las funciones sustantivas y adjetivas de la institución mediante una gestión holística, innovadora, incluyente, eficiente y oportuna de los recursos intelectuales, académicos, financieros y patrimoniales con el objetivo de ser una institución pertinente, socialmente responsable y con alto sentido de pertenencia que satisfaga las necesidades de la comunidad universitaria.	OBJETIVO	Alumnas y alumnos	15,311	13,006	28,317
	Recursos del Programa				
	Presupuesto Autorizado	Presupuesto Modificado	Gasto	Variación Presup. Modificado vs Gasto	
	1,819,216,138	1,813,261,306		1,813,261,306	

DATOS DEL INDICADOR


Nivel	Resumen Narrativo
PROPOSITO	Alumnas y alumnos satisfechos con la calidad de la gestión de los servicios educativos de la institución

Nombre del Indicador	Descripción del Indicador	Fórmula	Descripción de la Fórmula	Unidad de Medida	Tipo	Dimensión	Frecuencia
Porcentaje de alumnas y alumnos satisfechos con la calidad de la gestión educativa de la institución	Expresa el número de alumnas y alumnos satisfechos con la administración y gestión educativa de la institución en relación al total de alumnos encuestados	$(ASAG/ME)*100$	Alumnas y alumnos satisfechos con la Administración y Gestión de la Institución entre la Matrícula encuestada por cien	Porcentual	ESTRATEGICO	EFICACIA	ANUAL

Justificación de Diferencia de Avance con Respecto a las Metas Programadas

La meta del indicador fue lograda en el mes de Octubre

Titular de Dependencia



 M.E.S Luis Alberto Fierro Ramirez
 Rector

**GOBIERNO DEL ESTADO DE CHIHUAHUA
SEGUIMIENTO DE METAS DE INDICADORES
Presentados al Honorable Congreso del Estado
Cierre Anual 2020**

Última Actualización 31/12/2020
Hoja No. 3 de 3
PRBRREP104

418-UNIVERSIDAD AUTONOMA DE CHIHUAHUA

Titular de Dependencia Cabeza de Sector



Dr. Carlos González Herrera
Secretario de Educación y Deporte

GOBIERNO DEL ESTADO DE CHIHUAHUA
SEGUIMIENTO DE METAS DE INDICADORES
Presentados al Honorable Congreso del Estado
Cierre Anual 2020

Última Actualización 31/12/2020
 Hoja No. 1 de 3
 PRBRREP104

418-UNIVERSIDAD AUTÓNOMA DE CHIHUAHUA

2K017D2/E103T2 - INFRAESTRUCTURA EDUCATIVA SUPERIOR 2020 / DESARROLLO HUMANO Y SOCIAL - EDUCACIÓN - DERECHOS HUMANOS E INCLUSIÓN SOCIAL

DATOS DEL PROGRAMA

Definición del programa	Beneficiarios				
	Población	Tipo	M	H	Total
	Construcción, equipamiento, conservación y rehabilitación de infraestructura física de planteles escolares del nivel de educación superior según las necesidades de cada plantel. Aplica para todas las escuelas públicas y tiene por objeto ampliar, mejorar y mantener en buen estado físico la infraestructura, así como optimizar el funcionamiento de la misma, que permita mantener instalaciones dignas.	OBJETIVO	Alumnas y alumnos de la Universidad Autónoma de Chihuahua	989	1,534
Recursos del Programa					
Presupuesto Autorizado	Presupuesto Modificado	Gasto	Variación Presup. Modificado vs Gasto		
61,412,005	5,577,706		5,577,706		

ALINEACIÓN

Alineación al Plan Estatal de Desarrollo

Eje	E1	Desarrollo Humano y Social
Tema	--	
Subtema	--	
Objetivo	13	Desarrollar ambientes escolares propicios que generen armonía social, con el fin de asegurar un alto logro educativo y la permanencia de las y los estudiantes en una formación educativa integral.
Estrategia	03	Modernizar la infraestructura y el equipamiento de los centros educativos a fin de facilitar la labor docente y el proceso de enseñanza aprendizaje.
Linea de Acción		

DATOS DEL INDICADOR

Nivel	Resumen Narrativo
PROPOSITO	Alumnas y alumnos de la Universidad Autónoma de Chihuahua cuentan con espacios educativos adecuados y suficientes

Nombre del Indicador	Descripción del Indicador	Fórmula	Descripción de la Fórmula	Unidad de Medida	Tipo	Dimensión	Frecuencia
Porcentaje de alumnos y alumnas beneficiados con construcción de infraestructura educativa	Determina el porcentaje de alumnas y alumnos de la UACH inscritos y que son beneficiados con construcción de espacios educativos en el año actual	$(AB/MRC)*100$	Alumnos y alumnas Beneficiados con espacios educativos construidos en el año actual entre Matricula con Requerimiento de Construcción en el año actual por cien	Porcentual	ESTRATEGICO	EFICIENCIA	ANUAL

Linea Base y Meta del Indicador

Frecuencia	Descripción de las Variables	Unidad de Medida	Valor Inicial	Valor Programado	Linea Base	Meta
ANUAL	AB - Alumnos y alumnas beneficiados con espacios educativos construidos	Alumnas y alumnos	2,523.00	2,337.00	100.00	100.00
	MRC - Matricula con requerimiento de construcción	Alumnas y alumnos	2,523.00	2,337.00		

SEGUIMIENTO AL INDICADOR

Periodo	Descripción de las Variables	Resultado de la Meta	
		Valor Logrado	Acumulado
ACUMULADO ANUAL	AB-Alumnos y alumnas beneficiados con espacios educativos construidos	0.00	
	MRC-Matricula con requerimiento de construcción	2,337.00	

**GOBIERNO DEL ESTADO DE CHIHUAHUA
SEGUIMIENTO DE METAS DE INDICADORES
Presentados al Honorable Congreso del Estado
Cierre Anual 2020**

Última Actualización 31/12/2020
Hoja No. 2 de 3
PRBRREP104

418-UNIVERSIDAD AUTONOMA DE CHIHUAHUA

2K017D2/E103T2 - INFRAESTRUCTURA EDUCATIVA SUPERIOR 2020 / DESARROLLO HUMANO Y SOCIAL - EDUCACIÓN - DERECHOS HUMANOS E INCLUSIÓN SOCIAL

DATOS DEL PROGRAMA

Definición del programa	Beneficiarios				
	Población	Tipo	M	H	Total
Construcción, equipamiento, conservación y rehabilitación de infraestructura física de planteles escolares del nivel de educación superior según las necesidades de cada plantel. Aplica para todas las escuelas públicas y tiene por objeto ampliar, mejorar y mantener en buen estado físico la infraestructura, así como optimizar el funcionamiento de la misma, que permita mantener instalaciones dignas.	OBJETIVO	Alumnas y alumnos de la Universidad Autónoma de Chihuahua	989	1,534	2,523
	Recursos del Programa				
	Presupuesto Autorizado	Presupuesto Modificado	Gasto	Variación Presup. Modificado vs Gasto	
	61,412,005	5,577,706		5,577,706	

DATOS DEL INDICADOR


Nivel	Resumen Narrativo
PROPOSITO	Alumnas y alumnos de la Universidad Autónoma de Chihuahua cuentan con espacios educativos adecuados y suficientes

Nombre del Indicador	Descripción del Indicador	Fórmula	Descripción de la Fórmula	Unidad de Medida	Tipo	Dimensión	Frecuencia
Porcentaje de alumnos y alumnas beneficiados con construcción de infraestructura educativa	Determina el porcentaje de alumnas y alumnos de la UACH inscritos y que son beneficiados con construcción de espacios educativos en el año actual	$(AB/MRC)*100$	Alumnos y alumnas Beneficiados con espacios educativos construidos en el año actual entre Matricula con Requerimiento de Construcción en el año actual por cien	Porcentual	ESTRATEGICO	EFICIENCIA	ANUAL

Justificación de Diferencia de Avance con Respecto a las Metas Programadas

Las obras autorizadas "Continuación de construcción de la DES Agrepecuaría en el Campus II edificio de laboratorios, se encuentra en proceso de construcción, por lo tanto, se da seguimiento en ceros a los beneficiarios.

Titular de Dependencia



 M.E.S. Luis Alberto Fierro Ramírez
 Rector

**GOBIERNO DEL ESTADO DE CHIHUAHUA
SEGUIMIENTO DE METAS DE INDICADORES
Presentados al Honorable Congreso del Estado
Cierre Anual 2020**

Última Actualización 31/12/2020
Hoja No. 3 de 3
PRBRREP104

418-UNIVERSIDAD AUTONOMA DE CHIHUAHUA

Titular de Dependencia Cabeza de Sector



Dr. Carlos González Herrera
Secretario de Educación y Deporte